



Informe de Auditoría de Fundación Oxfam Intermón

(Junto con las cuentas anuales e informe
de gestión de Fundación Oxfam Intermón
correspondientes al ejercicio finalizado
el 31.03.2024)



KPMG Auditores, S.L.
Torre Realia
Plaça d'Europa, 41-43
08908 L'Hospitalet de Llobregat
(Barcelona)

Informe de Auditoría de Cuentas Anuales emitido por un Auditor Independiente

A los miembros del Patronato de la Fundación Oxfam Intermón

Opinión

Hemos auditado las cuentas anuales de Fundación Oxfam Intermón (la Fundación), que comprenden el balance a 31 de marzo de 2024, la cuenta de pérdidas y ganancias, el estado de cambios en el patrimonio neto, el estado de flujos de efectivo y la memoria correspondientes al ejercicio terminado en dicha fecha.

En nuestra opinión, las cuentas anuales adjuntas expresan, en todos los aspectos significativos, la imagen fiel del patrimonio y de la situación financiera de la Fundación a 31 de marzo de 2024, así como de sus resultados y flujos de efectivo correspondientes al ejercicio terminado en dicha fecha, de conformidad con el marco normativo de información financiera que resulta de aplicación (que se identifica en la nota 2 de la memoria) y, en particular, con los principios y criterios contables contenidos en el mismo.

Fundamento de la opinión

Hemos llevado a cabo nuestra auditoría de conformidad con la normativa reguladora de la actividad de auditoría de cuentas vigente en España. Nuestras responsabilidades de acuerdo con dichas normas se describen más adelante en la sección *Responsabilidades del auditor en relación con la auditoría de las cuentas anuales* de nuestro informe.

Somos independientes de la Fundación de conformidad con los requerimientos de ética, incluidos los de independencia, que son aplicables a nuestra auditoría de las cuentas anuales en España según lo exigido por la normativa reguladora de la actividad de auditoría de cuentas. En este sentido, no hemos prestado servicios distintos a los de la auditoría de cuentas ni han concurrido situaciones o circunstancias que, de acuerdo con lo establecido en la citada normativa reguladora, hayan afectado a la necesaria independencia de modo que se haya visto comprometida.

Consideramos que la evidencia de auditoría que hemos obtenido proporciona una base suficiente y adecuada para nuestra opinión.



Aspectos más relevantes de la auditoría

Los aspectos más relevantes de la auditoría son aquellos que, según nuestro juicio profesional, han sido considerados como los riesgos de incorrección material más significativos en nuestra auditoría de las cuentas anuales del periodo actual. Estos riesgos han sido tratados en el contexto de nuestra auditoría de las cuentas anuales en su conjunto, y en la formación de nuestra opinión sobre éstas, y no expresamos una opinión por separado sobre esos riesgos.

Reconocimiento de ingresos (véanse notas 4.12 y 21)

El reconocimiento de ingresos es un área de significatividad y susceptible de incorrección material, particularmente por la diversa tipología de ingresos derivados de la actividad que desarrolla la Fundación y, especialmente, en relación con la adecuada imputación temporal de los ingresos de proyectos y programas, cuyo reconocimiento está asociado al devengo de los gastos derivados de su ejecución.

Nuestros procedimientos de auditoría han comprendido, entre otros, la evaluación del diseño e implementación de los controles clave de la Fundación sobre el proceso de reconocimiento de ingresos por donaciones, subvenciones, herencias y legados, ventas y gastos de proyectos y programas. Hemos procedido a realizar pruebas de detalle sobre los ingresos reconocidos, comprobando la exactitud y la correcta imputación temporal de las operaciones. Asimismo, hemos obtenido confirmaciones externas para una muestra de clientes y financiadores de subvenciones, realizando, si aplicase, procedimientos de comprobación alternativos mediante justificantes de cobro o documentación soporte de las subvenciones concedidas y aprobadas pendientes de cobro. Finalmente, hemos evaluado si la información revelada en las cuentas anuales cumple con los requerimientos del marco normativo de información financiera aplicable a la Fundación.

Otra información: Informe de gestión

La otra información comprende exclusivamente el informe de gestión del ejercicio 2024, cuya formulación es responsabilidad de los miembros del Patronato de la Fundación y no forma parte integrante de las cuentas anuales.

Nuestra opinión de auditoría sobre las cuentas anuales no cubre el informe de gestión. Nuestra responsabilidad sobre el informe de gestión, de conformidad con lo exigido por la normativa reguladora de la actividad de auditoría de cuentas, consiste en evaluar e informar sobre la concordancia del informe de gestión con las cuentas anuales, a partir del conocimiento de la entidad obtenido en la realización de la auditoría de las citadas cuentas, así como evaluar e informar de si el contenido y presentación del informe de gestión son conformes a la normativa que resulta de aplicación. Si, basándonos en el trabajo que hemos realizado, concluimos que existen incorrecciones materiales, estamos obligados a informar de ello.

Sobre la base del trabajo realizado, según lo descrito en el párrafo anterior, la información que contiene el informe de gestión concuerda con la de las cuentas anuales del ejercicio 2024 y su contenido y presentación son conformes a la normativa que resulta de aplicación.



Responsabilidad de los miembros del Patronato en relación con las cuentas anuales

Los miembros del Patronato son responsables de formular las cuentas anuales adjuntas, de forma que expresen la imagen fiel del patrimonio, de la situación financiera y de los resultados de la Fundación, de conformidad con el marco normativo de información financiera aplicable a la entidad en España, y del control interno que consideren necesario para permitir la preparación de cuentas anuales libres de incorrección material, debida a fraude o error.

En la preparación de las cuentas anuales, los miembros del Patronato son responsables de la valoración de la capacidad de la Fundación para continuar como empresa en funcionamiento, revelando, según corresponda, las cuestiones relacionadas con la empresa en funcionamiento y utilizando el principio contable de empresa en funcionamiento excepto si los miembros del Patronato tienen intención de liquidar la Fundación o de cesar sus operaciones, o bien no exista otra alternativa realista.

Responsabilidades del auditor en relación con la auditoría de las cuentas anuales

Nuestros objetivos son obtener una seguridad razonable de que las cuentas anuales en su conjunto están libres de incorrección material, debida a fraude o error, y emitir un informe de auditoría que contiene nuestra opinión. Seguridad razonable es un alto grado de seguridad pero no garantiza que una auditoría realizada de conformidad con la normativa reguladora de la actividad de auditoría de cuentas vigente en España siempre detecte una incorrección material cuando existe. Las incorrecciones pueden deberse a fraude o error y se consideran materiales si, individualmente o de forma agregada, puede preverse razonablemente que influyan en las decisiones económicas que los usuarios toman basándose en las cuentas anuales.

Como parte de una auditoría de conformidad con la normativa reguladora de la actividad de auditoría de cuentas vigente en España, aplicamos nuestro juicio profesional y mantenemos una actitud de escepticismo profesional durante toda la auditoría. También:

- Identificamos y valoramos los riesgos de incorrección material en las cuentas anuales, debida a fraude o error, diseñamos y aplicamos procedimientos de auditoría para responder a dichos riesgos y obtenemos evidencia de auditoría suficiente y adecuada para proporcionar una base para nuestra opinión. El riesgo de no detectar una incorrección material debida a fraude es más elevado que en el caso de una incorrección material debida a error, ya que el fraude puede implicar colusión, falsificación, omisiones deliberadas, manifestaciones intencionadamente erróneas, o la elusión del control interno.
- Obtenemos conocimiento del control interno relevante para la auditoría con el fin de diseñar procedimientos de auditoría que sean adecuados en función de las circunstancias, y no con la finalidad de expresar una opinión sobre la eficacia del control interno de la entidad.
- Evaluamos si las políticas contables aplicadas son adecuadas y la razonabilidad de las estimaciones contables y la correspondiente información revelada por los miembros del Patronato.



- Concluimos sobre si es adecuada la utilización, por los miembros del Patronato, del principio contable de empresa en funcionamiento y, basándonos en la evidencia de auditoría obtenida, concluimos sobre si existe o no una incertidumbre material relacionada con hechos o con condiciones que pueden generar dudas significativas sobre la capacidad de la Fundación para continuar como empresa en funcionamiento. Si concluimos que existe una incertidumbre material, se requiere que llamemos la atención en nuestro informe de auditoría sobre la correspondiente información revelada en las cuentas anuales o, si dichas revelaciones no son adecuadas, que expresemos una opinión modificada. Nuestras conclusiones se basan en la evidencia de auditoría obtenida hasta la fecha de nuestro informe de auditoría. Sin embargo, los hechos o condiciones futuros pueden ser la causa de que la Fundación deje de ser una empresa en funcionamiento.
- Evaluamos la presentación global, la estructura y el contenido de las cuentas anuales, incluida la información revelada, y si las cuentas anuales representan las transacciones y hechos subyacentes de un modo que logran expresar la imagen fiel.

Nos comunicamos con los miembros del Patronato de la entidad en relación con, entre otras cuestiones, el alcance y el momento de realización de la auditoría planificados y los hallazgos significativos de la auditoría, así como cualquier deficiencia significativa del control interno que identificamos en el transcurso de la auditoría.

Entre los riesgos significativos que han sido objeto de comunicación a los miembros del Patronato de Fundación Oxfam Intermón, determinamos los que han sido de la mayor significatividad en la auditoría de las cuentas anuales del periodo actual y que son, en consecuencia, los riesgos considerados más significativos.

Describimos esos riesgos en nuestro informe de auditoría salvo que las disposiciones legales o reglamentarias prohíban revelar públicamente la cuestión.

KPMG Auditores, S.L.
Inscrito en el R.O.A.C. nº S0702

Alejandro Núñez Pérez
Inscrito en el R.O.A.C. nº 15732

26 de septiembre de 2024

Col·legi
de Censors Jurats
de Comptes
de Catalunya

KPMG Auditores, S.L.

2024 Núm. 20/24/17300

IMPORT COL·LEGIAL: 96,00 EUR

Informe d'auditoria de comptes subjecte
a la normativa d'auditoria de comptes
espanyola o internacional



Balance de situación a 31 de Marzo de 2024 y a 31 de Marzo de 2023

ACTIVO	2023-2024	2022-2023
A) ACTIVO NO CORRIENTE	40.823.696,16	37.748.083,81
I. Inmovilizado intangible (Nota 7)	1.679.431,41	1.058.530,48
5. Aplicaciones Informáticas	852.692,99	814.867,90
7. Otro inmovilizado intangible en curso	826.738,42	243.662,58
II. Inmovilizado material (Nota 8)	6.183.512,58	4.947.335,36
1. Terrenos	1.745.774,97	1.082.421,85
2. Construcciones	407.242,94	760.591,73
3. Instalaciones técnicas	661.452,36	515.643,64
5. Otras instalaciones e utillaje	256.279,78	357.502,70
6. Mobiliario	100.070,84	112.451,53
7. Equipos para procesamiento de información	590.133,61	386.069,23
8. Elementos de transporte	476.450,35	618.239,65
9. Otros inmovilizados	35.025,21	42.556,72
10. Inmovilizado en curso material	1.911.082,52	1.071.858,31
III. Inversiones inmobiliarias (Nota 6)	5.281.338,33	4.890.919,77
1. Terrenos	4.364.279,69	3.436.658,32
2. Construcciones	917.058,64	1.454.261,45
VI. Inversiones financieras a largo plazo (Nota 11)	27.679.413,84	26.851.298,20
1. Instrumentos de Patrimonio	17.983,54	37.323,26
2. Créditos a terceros	26.609.162,13	24.658.815,87
4. Otros activos financieros	1.052.268,17	2.155.159,07
B) ACTIVO CORRIENTE	74.197.592,30	80.641.167,69
I. Activos no corrientes mantenidos para la venta (Nota 10)	1.633.831,67	1.874.980,08
II. Existencias (Nota 13)	4.982.610,84	4.175.503,88
1. Bienes destinados a las actividades	1.112.315,01	1.019.011,48
2. Materias primas y otros aprovisionamientos	1.545.128,98	1.502.864,86
4. Productos terminados	726.907,66	968.654,35
6. Anticipo a proveedores	1.598.259,19	684.973,19
III. Usuarios, patrocinadores y deudores de las actividades y otras cuentas a cobrar (Nota 12)	40.143.801,80	49.317.737,98
1. Usuarios y deudores por ventas y prestaciones de servicios	917.457,13	866.321,62
2. Deudores y entidades del grupo, asociadas y otras partes vinculadas	18.053.720,68	27.920.126,92
4. Otros deudores	7.080.276,82	7.394.650,64
5. Personal	81.310,25	64.611,41
6. Activos por impuesto corriente	6.418,78	30.722,65
7. Otros créditos con las Administraciones Públicas	14.004.618,14	13.041.304,74
V. Inversiones financieras a corto plazo (Nota 12)	7.960.069,51	2.760.520,63
1. Instrumentos de patrimonio	1.217.110,95	1.078.181,86
3. Valores representativos de deuda	394.267,56	2.857,73
5. Otros activos financieros	6.348.691,00	1.679.481,04
VI. Periodificaciones a corto plazo	1.910.536,69	2.441.750,51
VII. Efectivo y otros activos líquidos equivalentes (Nota 14)	17.566.741,79	20.070.674,61
1. Tesorería	17.566.741,79	20.070.674,61
TOTAL ACTIVO	115.021.288,46	118.389.251,50



Balance de situación a 31 de Marzo de 2024 y a 31 de Marzo de 2023

PASIVO	2023-2024	2022-2023
A) PATRIMONIO NETO	29.556.123,63	27.832.554,17
A-1) Fondos Propios	22.234.876,95	20.549.661,35
I. Fondos dotacionales o fondos sociales	3.300.128,84	3.300.128,84
1. Fondos dotacionales o fondos sociales	3.300.128,84	3.300.128,84
III. Reservas (Nota 16.1)	6.249.165,72	6.249.165,72
IV. Excedentes de ejercicios anteriores (Nota 16.1)	11.667.950,55	10.311.077,14
1. Remanente	25.909.738,75	24.552.865,34
2. Excedentes negativos de ejercicios anteriores	-14.241.788,20	-14.241.788,20
VI. Excedente del ejercicio	1.017.631,84	689.289,65
A-2) Ajustes por cambio de valor	228.440,02	128.057,11
I. Activos financieros disponibles para la venta	228.440,02	128.057,11
A-3) Subvenciones, donaciones y legados recibidos (Nota 16.2)	7.092.806,66	7.154.835,71
3. Otras subvenciones, donaciones y legados	7.092.806,66	7.154.835,71
B) PASIVO NO CORRIENTE	33.267.903,79	31.299.029,27
II. Deudas a largo plazo (Nota 17)	33.267.903,79	31.201.481,22
1. Deudas con entidades de crédito	1.000,00	0,00
3. Otros pasivos financieros	33.266.903,79	31.201.481,22
V. Periodificaciones a largo plazo	0,00	97.548,05
C) PASIVO CORRIENTE	52.197.261,04	59.257.668,06
II. Provisiones a corto plazo (Nota 18)	710.745,40	573.908,71
III. Deudas a corto plazo (Nota 17)	40.634.644,85	45.024.624,87
3. Otros pasivos financieros	40.634.644,85	45.024.624,87
V. Acreedores comerciales y otras cuentas a pagar (Nota 17)	10.476.380,58	13.179.188,10
1. Proveedores	4.056.083,63	7.357.646,31
3. Acreedores varios	4.131.932,83	3.708.271,86
4. Personal (remuneraciones pendientes de pago)	1.401.109,45	1.446.862,03
6. Otras deudas con las Administraciones Públicas	804.991,29	660.291,99
7. Anticipos de usuarios	82.263,38	6.115,91
VI. Periodificaciones a corto plazo	375.490,21	479.946,38
TOTAL PASIVO	115.021.288,46	118.389.251,50

Cuenta de pérdidas y ganancias a 31 de marzo de 2024 y a 31 de marzo de 2023

PERDIDAS Y GANANCIAS	2023-2024	2022-2023
1. Ingresos por las actividades (Nota 21.1)	107.213.291,73	107.840.517,10
a) Ventas	7.518.663,69	7.107.278,28
b) Prestaciones de servicios	8.320.064,88	7.817.664,40
c) Ingresos recibidos con caracter periódico	29.341.489,70	29.704.852,40
d) Ingresos de promociones, patrocinadores y colaboraciones	16.441,74	0,00
e) Subvenciones oficiales a las actividades	31.082.038,24	25.811.027,72
f) Donaciones y otros ingresos por actividades	30.934.593,48	37.399.694,30
2. Ayudas concedidas y otros gastos (Nota 21.2)	(57.705.191,46)	(58.744.585,61)
a) Ayudas concedidas	(57.705.131,46)	(58.744.521,16)
b) Gastos por colaboraciones y por el ejercicio del cargo de miembro del órgano de gobierno	(60,00)	(64,45)
3. Variación de existencias de productos acabados y en curso de fabricación	(215.943,51)	(191.609,60)
4. Trabajos realizados por la entidad para su activo	218.660,98	13.742,05
5. Aprovisionamientos (Nota 21.3)	(4.832.757,98)	(4.435.852,99)
a) Consumo de bienes destinados a las actividades	(3.272.269,91)	(3.087.504,34)
b) Consumo de materias primas y otras materias consumibles	(1.560.488,07)	(1.348.348,65)
6. Otros ingresos de las Actividades (Nota 21.4)	3.364.868,38	3.069.352,39
a) Ingresos por arrendamientos	390.631,69	356.370,36
c) Ingresos accesorios y otros de gestión corriente	2.974.236,69	2.712.982,03
7. Gastos de Personal (Nota 21.5)	(30.396.575,35)	(29.462.203,98)
a) Sueldos, salarios y asimilados	(23.624.465,89)	(22.907.772,06)
b) Cargas sociales	(6.772.109,46)	(6.554.431,92)
8. Otros gastos de explotación	(20.230.949,50)	(20.281.076,36)
a) Servicios exteriores	(20.008.043,59)	(20.829.359,67)
b) Tributos	(98.035,00)	(74.453,40)
c) Pérdidas, deterioro y variación de provisiones por operaciones de las actividades (Nota 21.6)	(124.870,91)	623.731,10
d) Otros gastos de gestión corriente	0,00	(994,39)
9. Amortización del inmovilizado (Nota 6, 7 y 8)	(1.084.163,94)	(989.635,25)
10. Subvenciones, donaciones y legados traspasados al resultado (Nota 16.2)	3.698.930,98	2.853.967,75
12. Deterioro y resultado por enajenaciones de inmovilizado (Nota 6, 7 y 8)	(38.005,39)	3.149,94
a) Deterioros y pérdidas	0,00	1.818,03
b) Resultados por enajenaciones y otros	(38.005,39)	1.331,91
13. Otros Resultados	10.202,86	146.473,18
a) Gastos extraordinarios	(48.128,09)	(109.318,31)
b) Ingresos extraordinarios	58.330,95	255.791,49
I) RESULTADO DE EXPLOTACIÓN	2.367,80	(177.761,38)
14. Ingresos financieros	284.321,82	74.572,23
b) De valores negociables y otros instrumentos financieros	284.321,82	74.572,23
b2) En terceros	284.321,82	74.572,23
15. Gastos financieros	(411,40)	0,00
b) Por deudas con terceros	(411,40)	0,00
16. Variación de valor razonable en instrumentos financieros	12.571,74	0,00
a) Cartera de negociación y otros	12.571,74	0,00
17. Diferencias de cambio	718.119,43	794.684,69
18. Deterioro y resultado por enajenación de instrumentos financieros	662,45	(2.205,89)
a) Deterioros y pérdidas	662,45	(2.205,89)
II) RESULTADO FINANCIERO	1.015.264,04	867.051,03
III) RESULTADO ANTES DE IMPUESTOS	1.017.631,84	689.289,65
19. Impuestos sobre beneficios	-	-
IV) RESULTADO DEL EJERCICIO	1.017.631,84	689.289,65





ESTADO DE CAMBIOS EN EL PATRIMONIO NETO DEL EJERCICIO CERRADO A 31 DE MARZO DE 2024

A) Estado de ingresos y gastos reconocidos correspondientes al ejercicio finalizado a 31 de marzo de 2024 y 31 de marzo de 2023

	31.03.2024	31.03.2023
RESULTADO DE LA CUENTA DE RESULTADOS	1.017.631,84	689.289,65
Ingresos y gastos imputados directamente en el patrimonio neto		
Subvenciones, donaciones y legados recibidos	3.636.901,93	2.544.088,16
Total ingresos y gastos imputados directamente en el patrimonio neto	3.636.901,93	2.544.088,16
Transferencia a la cuenta de resultados		
Ajustes por cambio de valor	100.382,91	-12.380,11
Subvenciones, donaciones y legados recibidos	-3.698.930,98	-2.853.967,75
Total transferencia a la cuenta de resultados	-3.598.548,07	-2.866.347,86
TOTAL INGRESOS Y GASTOS RECONOCIDOS	1.055.985,70	367.029,95

B) Estado total de cambios en el patrimonio neto correspondiente al ejercicio finalizado a 31 de marzo de 2024 y 31 de marzo de 2023

	Fondo dotacional	Reservas	Excedentes ejercicios anteriores	Excedente del ejercicio	Ajustes por cambio de valor	Subvenciones, donaciones y legados recibidos	TOTAL
SALDO AJUSTADO A 1 DE ABRIL DE 2022	3.300.128,84	6.249.165,72	6.093.106,67	4.217.970,47	140.437,22	7.464.715,30	27.466.624,22
Total ingresos y gastos reconocidos			689.289,65		-12.380,11	-309.879,59	367.029,95
Otras variaciones del patrimonio neto			4.217.970,47	-4.217.970,47			
SALDO FINAL DEL EJERCICIO FINALIZADO EL 31 DE MARZO DE 2023	3.300.128,84	6.249.165,72	10.311.077,14	689.289,65	128.057,11	7.154.836,71	27.832.554,17
SALDO AJUSTADO A 1 DE ABRIL DE 2023	3.300.128,84	6.249.165,72	10.311.077,14	689.289,65	128.057,11	7.154.836,71	27.832.554,17
Total ingresos y gastos reconocidos				1.017.631,84	100.382,91	-62.029,05	1.055.985,70
Otras variaciones del patrimonio neto			1.356.873,41	-689.289,65			667.583,76
SALDO FINAL DEL EJERCICIO FINALIZADO A 31 DE MARZO DE 2024	3.300.128,84	6.249.165,72	11.667.950,55	1.017.631,84	228.440,02	7.082.806,66	29.566.123,63



ESTADO DE FLUJOS DE EFECTIVO DEL EJERCICIO CERRADO A 31 DE MARZO DE 2024

	2023-2024	2022-2023
A) FLUJOS DE EFCTIVO DE LAS ACTIVIDADES DE EXPLOTACIÓN		
1. Resultado del ejercicio antes de impuestos	1.017.631,84	689.289,65
2. Ajustes del resultado	-3.472.942,27	-3.236.072,81
Amortización del inmovilizado (Notas 6, 7 y 8)	1.084.163,94	989.635,25
Correcciones valorativas por deterioro (Nota 6)	-18.415,72	-21.046,55
Subvenciones traspasadas (Nota 16.2)	-3.698.930,98	-2.853.967,75
Resultados por bajas i enejaciones de inmovilizado	38.005,39	-1.331,91
Variación de provisiones	136.836,69	-467.724,82
Ingresos financieros	-284.321,82	-74.572,23
Gastos financieros	411,40	-
Diferencias de cambio	-718.119,43	-794.684,69
Variación razonable en instrumentos de mercado	-12.571,74	-12.380,11
3. Cambios en el capital corriente	2.435.724,81	-3.398.629,36
Existencias	-283.480,28	-1.242.370,02
Deudores y otras cuentas a cobrar	8.188.985,46	-4.144.201,03
Otros activos corrientes	531.213,82	-1.543.345,12
Acreedores y otras cuentas a pagar	-3.208.685,87	1.257.587,54
Otras deudas	-2.792.308,32	2.273.699,27
4. Otros flujos de efectivo de las actividades de explotación	283.910,42	74.572,23
Pagos de intereses	-411,40	-
Cobros de intereses	284.321,82	74.572,23
5. Flujos de efectivo de las actividades de explotación	264.324,80	-5.870.840,29
B) FLUJOS DE EFECTIVO DE LAS ACTIVIDADES DE INVERSIÓN		
6. Pagos por inversiones	-6.638.845,95	-2.780.640,93
Inmovilizado intangible (Nota 7)	-953.799,99	-386.132,73
Inmovilizado material (Nota 8)	-1.739.820,28	-1.207.723,73
Inversiones inmobiliarias (Nota 6)	-	-180.016,25
Otros activos financieros	-3.945.225,68	-1.006.768,22
Activos no corrientes mantenidos para la venta	-	-
7. Cobros por desinversiones	1.940.100,58	2.108.616,52
Inmovilizado intangible	-	-
Inmovilizado material	51.184,30	-
Inversiones inmobiliarias	196.208,60	-
Activos no corrientes mantenidos para la venta (Nota 10)	1.692.707,68	2.108.616,52
8. Flujos de efectivo de las actividades de inversión	-4.698.745,37	-672.024,41
C) FLUJOS DE EFECTIVO DE LAS ACTIVIDADES DE FINANCIACIÓN		
9. Cobros y pagos por instrumentos de patrimonio	1.929.487,75	1.399.789,20
Subvenciones, donaciones y legados recibidos	1.929.487,75	1.399.789,20
10. Cobros y pagos por instrumentos de pasivo financiero	1.000,00	-
Deudas con entidades de crédito	1.000,00	-
11. Flujos de efectivo de las actividades de financiación	1.930.487,75	1.399.789,20
E) AUMENTO/DISMINUCIÓN NETA DEL EFECTIVO O EQUIVALENTES	-2.503.932,82	-5.143.075,50
Efectivo o equivalentes al inicio del ejercicio	20.070.674,61	25.213.750,11
Efectivo o equivalentes al final del ejercicio	17.566.741,79	20.070.674,61

FUNDACION OXFAM INTERMON
Memoria de las cuentas anuales del ejercicio anual cerrado
el 31 de marzo de 2024
(Expresada euros)

NOTA 1 – NATURALEZA Y ACTIVIDADES DE LA FUNDACIÓN

La Fundación Oxfam Intermón se constituyó el 28 de mayo de 1986. Es una fundación privada que se rige por sus estatutos, y regulada por la Ley 5/2001 de 2 de mayo de la Generalitat de Catalunya modificada y actualizada por la "Llei 4/2008, de 24 d'abril, del llibre tercer del Codi Civil de Catalunya, relatiu a les persones jurídiques" y la Ley 49/2002 de 23 de diciembre de Régimen Fiscal de las Entidades Sin Fines Lucrativos y de los Incentivos Fiscales al Mecenazgo.

La sede social de la fundación se ubica en Gran Vía de les Corts Catalanes, 641 de Barcelona.

Oxfam Intermón es una red de cambio que lucha contra las desigualdades para acabar con la pobreza y la injusticia. Con el objetivo de construir un mundo igualitario y sostenible, que ponga en el centro a las personas y al planeta. Da apoyo a las poblaciones que se encuentran en situación de vulnerabilidad extrema, a la vez que aborda las causas que provocan las desigualdades para encontrar soluciones a largo plazo. Porque todo el mundo merece igualdad de oportunidades y derechos para prosperar y no solo sobrevivir.

Los principios de la organización se recogen en la misión, visión y valores:

- La Misión: Un mundo igualitario y sostenible.
- La Visión: Combatir las desigualdades para acabar con la pobreza y la injusticia
- Los Valores:
 - o Igualdad: Todas las personas tienen derecho a ser tratadas con justicia y a contar con los mismos derechos y oportunidades.
 - o Transparencia: Quienes forman la organización asumen la responsabilidad de sus actos y se comprometen a rendir cuentas ante las personas con y para las que trabajan.
 - o Valentía: Interpelan el poder establecido y actúan con la convicción de que las causas que se defienden son justas.
 - o Inclusión: Abrazan la diversidad y dan valor a las perspectivas y contribuciones de todas las personas de diferentes orígenes socioculturales, géneros, edades y capacidades.
 - o Empoderamiento: se trabaja en aumentar la capacidad de las personas de decidir sobre sus vidas y los temas que les afectan.
 - o Solidaridad: Unen fuerzas y colaboran más allá de las fronteras, para lograr un mundo justo y sostenible.

La entidad ha evolucionado a lo largo de los años para adaptarse a cada momento y con el propósito de diversificar sus actuaciones y los beneficiarios de estas.

Con el objetivo de darle un alcance más general, en 1986 se constituyó la Fundación Intermón como una organización no gubernamental de cooperación para el desarrollo (ONGD), donde personas con diferentes creencias trabajan conjuntamente compartiendo determinados valores, convicciones y estilos de actuación.

En 1997 entra en la confederación internacional Oxfam, junto con otras 20 organizaciones de desarrollo independientes con las que comparte principios éticos, trabaja conjuntamente y suma esfuerzos para conseguir el máximo impacto en su objetivo: Lograr un mundo más igualitario. En 2001 pasa a denominarse Intermón Oxfam y el 16 de Julio de 2013 cambia su denominación social a Oxfam Intermón, invirtiendo los términos del nombre para alinearlos con el resto de los miembros de la confederación internacional Oxfam y reforzando el sentido de organización global.

La sede social de Oxfam Intermón se encuentra en Barcelona. Así mismo, cuenta con otras 5 sedes en Madrid, Valencia, Bilbao, Sevilla y Zaragoza y con 30 comités de voluntarios en: Alicante, Burgos, Castellón, A Coruña,

FUNDACION OXFAM INTERMON
Memoria de las cuentas anuales del ejercicio anual cerrado
el 31 de marzo de 2024
(Expresada euros)

Elche, Gijón, Girona, Granada, Huelva, Jerez de la Frontera, León, Logroño, Lleida, Málaga, Murcia, Oviedo, Palma de Mallorca, Pamplona, Sabadell, Salamanca, San Sebastián-Donostia, Sant Cugat, Santander, Tarragona, Terrassa, Toledo, Valladolid, Vigo, Vilanova i la Geltrú y Vitoria-Gasteiz.

Las sedes y comités realizan actividades de representación institucional, movilización social, campañas y presencia pública, captación de fondos, actividades de sensibilización, actividades para aumentar la base social y actuaciones con los medios de comunicación.

Además, cuenta con oficinas (delegaciones sin personalidad jurídica propia) en 9 países: Bolivia, Perú, Guatemala, Honduras, El Salvador, Marruecos, Burkina Faso, Chad, República Centroafricana.

La organización apuesta por sumar esfuerzos con otras organizaciones. Oxfam Intermón también es parte de varias alianzas, como la Coordinadora Española de Organizaciones No Gubernamentales para el Desarrollo (CONGDE), la Federació Catalana de ONGS, el Consejo Directivo del Proyecto Esfera (que regula las normas mínimas de respuesta humanitaria en casos de desastre) y la Coordinadora Estatal de Comercio Justo. Además, desde 1995, es organismo consultivo del Consejo Económico y Social de las Naciones Unidas.

Sus fines fundacionales se centran en cuatro ámbitos de trabajo: cooperación al desarrollo, acción humanitaria, comercio justo y movilización social y campañas.

El nuevo marco estratégico 2030, "Combatimos la Desigualdad para acabar con la pobreza y la injusticia", pivota en cuatro grandes ejes de trabajo conectados entre sí: Defenderemos economías justas que den prioridad a las personas y al planeta. Lucharemos por la justicia de género y contra cualquier forma de violencia contra mujeres y niñas. Tomaremos medidas para cambiar el curso de la crisis climática y denunciaremos la erosión de la gobernanza responsable. Desde Oxfam nos seguimos comprometiendo a:

- movilizar recursos para programas de desarrollo sostenible que ayuden a las personas a salir de la pobreza;
- trabajar con personas y comunidades para mejorar su capacidad de resiliencia, salvar y proteger vidas en tiempos de crisis y ayudar a las personas a reconstruir sus medios de vida en aquellos lugares afectados por el conflicto y el desastre;
- y, porque queremos soluciones duraderas, hacer frente a las desigualdades que impiden a las personas salir de la pobreza y la vulnerabilidad y hacer campaña para lograr un cambio auténtico y prolongado.

Asumiendo como propio este marco estratégico, como afiliada hemos definido una nueva visión institucional para el Oxfam Intermón del 2025:

En 2025 Oxfam Intermón será una organización global, con fuerte arraigo en nuestro contexto local en España, que contribuye de manera relevante a la lucha contra las desigualdades para acabar con la pobreza y la injusticia y, como organización humanitaria, a la mejora de la capacidad de resiliencia de las comunidades antes, durante y después de las crisis.

Durante el ejercicio 23-24 Oxfam Intermón ha impulsado un total de 58 programas en América Latina, Magreb y África del Oeste, Asia y en Europa en 31 países, de los cuales 22 con algún componente humanitario. Hemos trabajado con 429 organizaciones en programas de desarrollo y semi operativos de acción humanitaria. En España estamos implementando el Programa Desigualdad Cero, trabajando en alianzas diversas con más de 100 organizaciones, movimientos sociales, y, por otro lado, hemos apoyado financieramente a 53.

Como se recoge anteriormente, por su envergadura destacan los programas de actuación en República Centroafricana, Burkina Faso, Chad, Guatemala y Honduras. Más del 50% de nuestra contribución programática se ha destinado a esos países.

FUNDACION OXFAM INTERMON
Memoria de las cuentas anuales del ejercicio anual cerrado
el 31 de marzo de 2024
(Expresada euros)

Son 118 las organizaciones de comercio justo a las que hemos comprado productos. Las compras a grupos productores de comercio justo han ascendido a 3.958.439 EUR repartidas por continentes del siguiente modo: Asia (48%), América (33%) y África (19%).

El Patronato

De acuerdo con sus estatutos El Patronato es el órgano de gobierno y representación de la Fundación; su composición a fecha de formulación de las presentes cuentas anuales es el siguiente:

Presidente:	D. Ignasi Carreras Fisas
Vicepresidenta:	D ^a . Sylvia Koniecki
Secretario:	D ^a . Lluís Ylla Janer
Tesorera:	D ^a . Anna Xicoy i Cruells
Vocal:	D. Agustín Marcaide Soraluze
Vocal:	D. Javier Montes Maury
Vocal:	D ^a . M ^a Jesús Conde Zabala
Vocal:	D. Josep Santacreu Bonjoch
Vocal:	D ^a . María Romina Arenas Iglesias
Vocal:	D ^a . Isabel Lozano Martínez
Vocal:	D ^a . Ireune Aguirrezabal Quijera
Vocal:	D ^a . Anna Ferret Piñol

Respecto al ejercicio anterior los cambios en la composición del Patronato son los siguientes: Cesa como Vocal D^a. Sylvia Koniecki, para ser nombrada vicepresidenta. Cesan como Vocales D^a. Laura Ruiz Jiménez y D^a Liliana Arroyo Moliner. Se incorporan como vocales D^a. María Romina Arenas Iglesias, D^a Ireune Aguirrezabal Quijera y D^a Anna Ferret Piñol.

NOTA 2 - BASES DE PRESENTACIÓN

2.1 Imagen fiel

Las cuentas anuales adjuntas han sido obtenidas de los registros contables de la Fundación y se presentan de acuerdo con:

- La Ley 4/2008 de 24 de abril, modificada por la ley 7/2012 de 15 de junio.
- El Decreto 259/2008 del 23 de diciembre, por el que se aprueba el Plan General de Contabilidad de las fundaciones y las asociaciones sujetas a la legislación de la Generalitat de Catalunya, modificado por el Decreto 125/2010 de 14 de septiembre.
- El resto de las normas de obligado cumplimiento, emitidas por el Instituto de Contabilidad y Auditoría de Cuentas (ICAC).

de forma que muestren la imagen fiel del patrimonio, de la situación financiera y de los resultados de las operaciones de la Fundación y de sus flujos de efectivo correspondiente al ejercicio anual terminado el 31 de marzo de 2024.



FUNDACION OXFAM INTERMON
Memoria de las cuentas anuales del ejercicio anual cerrado
el 31 de marzo de 2024
(Expresada euros)

2.2 Comparación de la información

Los principios contables y las principales normas de valoración utilizadas por la Fundación para la elaboración de las cuentas anuales del ejercicio son los mismos que los aplicados en las Cuentas anuales del ejercicio finalizado en el 31 de marzo de 2023.

2.3 Moneda funcional

Todas las cifras contenidas en la memoria de las cuentas anuales se muestran en euros, salvo lo indicado expresamente en otra unidad.

NOTA 3 – DISTRIBUCIÓN DE RESULTADOS

La propuesta de distribución de resultados (superávit de 1.017.631,84 euros) correspondiente al ejercicio finalizado el 31 de marzo de 2024, formulada por los miembros del Patronato, contempla la siguiente distribución, según lo aprobado en la Política de Reservas institucional:

- Se destina a excedentes de ejercicios anteriores, con la siguiente finalidad
 - Se destinan a reservas 1.017.631,84 euros.

La distribución de resultados (superávit de 689.289,65 euros) correspondiente al ejercicio cerrado el 31 de marzo de 2023, efectuada durante el ejercicio cerrado el 31 de marzo de 2024, se destina a remanente, dentro del epígrafe "excedentes de ejercicios anteriores".

NOTA 4 – NORMAS DE REGISTRO Y VALORACIÓN

Estas cuentas anuales han sido formuladas de acuerdo con los principios y normas de valoración y presentación, contenidos en la legislación contable específica aplicable a las fundaciones. Los principales principios aplicados son los siguientes:

4.1 Inmovilizado intangible

Los activos incluidos en el inmovilizado intangible, que corresponden básicamente a aplicaciones informáticas, son registrados a su precio de adquisición o por su coste de producción minorado por la amortización acumulada, que se inicia cuando el activo está disponible para su uso, y por cualquier pérdida por deterioro de su valor.

La parte del coste de producción correspondiente a personal de la propia entidad, se realiza a través del epígrafe "Trabajos realizados por la empresa para su activo" de la cuenta de pérdidas y ganancias.

El inmovilizado intangible se amortiza linealmente en el plazo de cinco años excepto el coste de todas las inversiones relacionadas con la implantación del programa SAP que se amortiza en siete años.

FUNDACION OXFAM INTERMON
Memoria de las cuentas anuales del ejercicio anual cerrado
el 31 de marzo de 2024
(Expresada euros)

4.2 Inmovilizado material

Los elementos del inmovilizado material se reconocen por su precio de adquisición o coste de producción menos la amortización acumulada y el importe acumulado de las pérdidas reconocidas.

Los gastos financieros netos, así como otros gastos directamente imputables a los elementos del inmovilizado material, son incorporados al coste de adquisición hasta su entrada en explotación.

Los costes de ampliación, modernización o mejora de los bienes del inmovilizado material se incorporan al activo como mayor valor del bien exclusivamente cuando suponen un aumento de su capacidad, productividad o alargamiento de su vida útil, y siempre que sea posible conocer o estimar el valor contable de los elementos que resultan dados de baja del inventario por haber sido sustituidos.

Los gastos de mantenimiento recurrentes se cargan en la cuenta de pérdidas y ganancias durante el ejercicio en que se incurre en ellos.

La Fundación amortiza su inmovilizado material siguiendo el método lineal según la estimación de vida útil de los elementos.

Los coeficientes de amortización que resultan de las vidas útiles estimadas son los siguientes:

	<u>coeficientes</u>
Edificios y construcciones	2 %
Instalaciones	10 %
Mobiliario	10 %
Equipos informáticos	33 %
Elementos de transporte (en España)	10 %
Elementos de transporte (resto países)	20 %
Otro inmovilizado	10 %-33 %

El valor residual y la vida útil de los activos se revisa, ajustándose si fuese necesario, en la fecha de cada balance.

Cuando el valor contable de un activo es superior a su importe recuperable estimado, su valor se reduce de forma inmediata hasta su importe recuperable.

Las pérdidas y ganancias por la venta de inmovilizado material se calculan comparando los ingresos obtenidos por la venta con el valor contable y se registran en la cuenta de pérdidas y ganancias.

Los elementos de inmovilizado que se adquieren y se destinan a las propias misiones, se consideran como gastos del proyecto en el momento de su adquisición, ya que se aplican directamente a proyectos y, una vez finalizados, no pasan a formar parte de los activos contables de la Fundación.

4.3 Inversiones inmobiliarias

La Fundación clasifica como inversiones inmobiliarias aquellos activos no corrientes que sean inmuebles y que posee para obtener rentas, plusvalías o ambas, en lugar de para su uso en la producción o suministros de bienes o servicios, o bien para fines administrativos, o su venta en el curso ordinario de las operaciones.

FUNDACION OXFAM INTERMON
Memoria de las cuentas anuales del ejercicio anual cerrado
el 31 de marzo de 2024
(Expresada euros)

Para la valoración de las inversiones inmobiliarias se utilizan los criterios del inmovilizado material.

4.4 Activos no corrientes mantenidos para la venta

Se incluyen en este epígrafe del balance aquellos inmuebles y otros activos financieros que están en gestión de venta al cierre del ejercicio pudiendo haber sido recibidos como herencias o donativos. Estos activos se dan de baja, tan pronto las condiciones de mercado son suficientemente favorables para proceder a su venta. Si pasado un año no ha sido posible su venta se traspasa a inversiones inmobiliarias.

Estos inmuebles no se amortizan. Todos los activos corrientes mantenidos para la venta están valorados por el menor de los dos importes siguientes: su valor contable y su valor razonable menos los costes estimados de venta y, en su caso, se dotan las oportunas pérdidas de deterioro de valor con cargo a la cuenta de pérdidas y ganancias.

4.5 Pérdidas por deterioro del valor de los activos no financieros

Los activos sujetos a amortización se someten a pruebas de pérdidas por deterioro siempre que algún suceso o cambio en las circunstancias indiquen que el valor contable puede no ser recuperable. Se reconoce una pérdida por deterioro por el exceso del valor contable del activo sobre su importe recuperable, entendido éste como el valor razonable del activo menos los costes de venta o el valor en uso, el mayor de los dos. A efectos de evaluar las pérdidas por deterioro del valor, los activos se agrupan al nivel más bajo para el que hay flujos de efectivo identificables por separado (unidades generadoras de efectivo "UGE"). En caso de deterioro, se realizan revisiones a cada fecha de balance por si se hubieran producido reversiones de la pérdida. (Una unidad generadora de efectivo es el grupo identificable de activos más pequeño capaz de generar entradas de efectivo que sean, en buena medida, independientes de los flujos de efectivo derivados de otros activos o grupos de activos).

4.6 Activos financieros

a) Préstamos y partidas a cobrar

Los préstamos y partidas a cobrar, son activos financieros no derivados con cobros fijos o determinables, que no cotizan en un mercado activo. Se incluyen en activos corrientes, excepto para vencimientos superiores a 12 meses desde la fecha del balance que se clasifican como activos no corrientes.

Estos activos financieros se valoran inicialmente por su valor razonable, incluidos los costes de transacción que les sean directamente imputables, y posteriormente a coste amortizado reconociendo los intereses devengados en función de su tipo de interés efectivo, entendido como el tipo de actualización que iguala el valor en libros del instrumento con la totalidad de sus flujos de efectivo estimados hasta su vencimiento. No obstante lo anterior, los créditos por operaciones comerciales con vencimiento no superior a un año se valoran, tanto en el momento de reconocimiento como posteriormente, por su valor nominal siempre que el efecto de no actualizar los flujos no sea significativo.

Al menos al cierre del ejercicio, se efectúan las correcciones valorativas necesarias por deterioro de valor si existe evidencia objetiva de que no se cobrarán todos los importes que se adeudan.



FUNDACION OXFAM INTERMON
Memoria de las cuentas anuales del ejercicio anual cerrado
el 31 de marzo de 2024
(Expresada euros)

El importe de la pérdida por deterioro del valor es la diferencia entre el valor en libros del activo y el valor actual de los flujos de efectivo futuros estimados, descontados al tipo de interés efectivo en el momento de reconocimiento inicial. Las correcciones de valor, así como en su caso su reversión, se reconocen en la cuenta de pérdidas y ganancias.

b) Inversiones mantenidas hasta el vencimiento

Los activos financieros mantenidos hasta su vencimiento son valores representativos de deuda con cobros fijos o determinables y vencimiento fijo, que se negocien en un mercado activo y que el Patronato de la Fundación tiene la intención efectiva y la capacidad de mantener hasta su vencimiento. Si la Fundación vendiese un importe que no fuese insignificante de los activos financieros mantenidos hasta su vencimiento, la categoría completa se reclasificaría como disponible para la venta.

Estos activos financieros se incluyen en activos no corrientes, excepto aquellos con vencimiento inferior a 12 meses a partir de la fecha del balance, que se clasifican como activos corrientes.

Los criterios de valoración de estas inversiones son los mismos que para los préstamos y partidas a cobrar.

c) Activos financieros mantenidos para negociar y otros activos financieros a valor razonable con cambios en la cuenta de pérdidas y ganancias

Son activos que se adquieren con el propósito de venderse o para obtener ganancias a corto plazo. Incluye los derivados siempre que no se hayan designado como instrumentos de cobertura. Estos activos financieros se valoran, tanto en el momento inicial como en valoraciones posteriores, por su valor razonable, imputando los cambios que se produzcan en dicho valor en la cuenta de pérdidas y ganancias del ejercicio.

d) Activos financieros disponibles para la venta

En esta categoría se incluyen los valores representativos de deuda e instrumentos de patrimonio que no se clasifican en ninguna de las categorías anteriores. Se incluyen en activos no corrientes a menos que la dirección pretenda enajenar la inversión en los 12 meses siguientes a la fecha del balance.

Los activos financieros disponibles para la venta se valorarán inicialmente por su valor razonable, que, salvo evidencia en contrario, será el precio de la transacción, que equivaldrá al valor razonable de la contraprestación entregada, más los costes de transacción que les sean directamente atribuibles. Formará parte de la valoración inicial el importe de los derechos preferentes de suscripción y similares que, en su caso, se hubiesen adquirido.

Con posterioridad al reconocimiento inicial, los activos financieros clasificados en esta categoría, se valoran a valor razonable, sin deducir los costes de transacción en que se pudiera incurrir en su enajenación. Los cambios que se produzcan en el valor razonable se registrarán directamente en el patrimonio neto, hasta que el activo financiero cause baja del balance o se deteriore, momento en que el importe así reconocido, se imputará a la cuenta de resultados.

No obstante lo anterior, las correcciones valorativas por deterioro del valor y las pérdidas y ganancias que resulten por diferencias de cambio en activos financieros monetarios en moneda extranjera, de acuerdo con la norma relativa a esta última, se registrarán en la cuenta de resultados.

FUNDACION OXFAM INTERMON
Memoria de las cuentas anuales del ejercicio anual cerrado
el 31 de marzo de 2024
(Expresada euros)

También se registrarán en la cuenta de resultados el importe de los intereses, calculados según el método del tipo de interés efectivo, y de los dividendos devengados.

En el caso de los activos financieros disponibles para la venta, se efectúan correcciones valorativas si existe evidencia objetiva de que su valor se ha deteriorado como resultado de una reducción o retraso en los flujos de efectivo estimados futuros, que pueden venir motivados por la insolvencia del deudor. La corrección valorativa es la diferencia entre su coste o coste amortizado menos, en su caso, cualquier corrección valorativa previamente reconocida en la cuenta de pérdidas y ganancias y el valor razonable en el momento en que se efectúe la valoración.

La corrección valorativa por deterioro del valor de estos activos financieros será la diferencia entre su coste o coste amortizado menos, en su caso, cualquier corrección valorativa por deterioro previamente reconocida en la cuenta de resultados y el valor razonable en el momento en que se efectúe la valoración. Las pérdidas acumuladas reconocidas en el patrimonio neto por disminución del valor razonable, siempre que exista una evidencia objetiva de deterioro en el valor del activo, se reconocerán en la cuenta de resultados.

Si en ejercicios posteriores se incrementase el valor razonable, la corrección valorativa reconocida en ejercicios anteriores revertirá con abono a la cuenta de resultados del ejercicio. No obstante, en el caso de que se incrementase el valor razonable correspondiente a un instrumento de patrimonio, la corrección valorativa reconocida en ejercicios anteriores no revertirá con abono a la cuenta de resultados y se registrará el incremento de valor razonable directamente contra el patrimonio neto.

e) Efectivo y otros medios líquidos equivalentes

El efectivo y otros medios líquidos equivalentes incluyen el efectivo en caja, los depósitos a la vista en entidades de crédito y otras inversiones a corto plazo de gran liquidez con un vencimiento original de no más de tres meses desde la fecha de su adquisición. Pueden existir cuentas bancarias restringidas con cofinanciadores y otros organismos en sede, cuya disponibilidad está limitada a la ejecución de los proyectos y actividades cofinanciadas. En la nota 14 se detalla los importes de las cuentas bancarias restringidas por este concepto.

Si el mercado para un activo financiero no es activo, la Fundación establece el valor razonable empleando técnicas de valoración que incluyen el uso de transacciones recientes entre partes interesadas y debidamente informadas, referencias a otros instrumentos sustancialmente iguales, métodos de descuento de flujos de efectivo futuros estimados y modelos de fijación de precios de opciones haciendo un uso máximo de datos observables del mercado y confiando lo menos posible en consideraciones subjetivas de la Fundación.

Los activos financieros se dan de baja en el balance cuando se traspasan sustancialmente todos los riesgos y beneficios inherentes a la propiedad del activo.

En el caso concreto de cuentas a cobrar se entiende que este hecho se produce en general si se han transmitido los riesgos de insolvencia y de mora.

4.7 Pasivos financieros

Esta categoría incluye débitos y partidas a pagar por operaciones comerciales y no comerciales. Estos recursos ajenos se clasifican como pasivos corrientes a menos que la Fundación tenga un derecho incondicional a diferir su liquidación durante al menos 12 meses después de la fecha del balance.

FUNDACION OXFAM INTERMON
Memoria de las cuentas anuales del ejercicio anual cerrado
el 31 de marzo de 2024
(Expresada euros)

Estas deudas se reconocen inicialmente a su valor razonable ajustado por los costes de transacción directamente imputables, registrándose posteriormente por su coste amortizado según el método del tipo de interés efectivo. Dicho interés efectivo es el tipo de actualización que iguala el valor en libros del instrumento con la corriente esperada de pagos futuros previstos hasta el vencimiento del pasivo.

No obstante lo anterior, los débitos por operaciones comerciales con vencimiento no superior a un año y que no tienen un tipo de interés contractual se valoran, tanto en el momento inicial como posteriormente, por su valor nominal cuando el efecto de no actualizar los flujos de efectivo no es significativo.

4.8 Arrendamientos

Los arrendamientos en los que el arrendatario tiene sustancialmente todos los riesgos y beneficios derivados de la propiedad se clasifican como arrendamientos financieros. Los arrendamientos financieros se capitalizan al inicio del arrendamiento al valor razonable de la propiedad arrendada o al valor actual de los pagos mínimos acordados por el arrendamiento, el menor de los dos. Para el cálculo del valor actual se utiliza el tipo de interés implícito del contrato y si éste no se puede determinar, el tipo de interés de la Fundación para operaciones similares. Cada pago por arrendamiento se distribuye entre el pasivo y las cargas financieras. La carga financiera total se distribuye a lo largo del plazo de arrendamiento y se imputa a la cuenta de pérdidas y ganancias del ejercicio en que se devenga, aplicando el método del tipo de interés efectivo. Las cuotas contingentes son gasto del ejercicio en que se incurre en ellas. Las correspondientes obligaciones por arrendamiento, netas de cargas financieras, se incluyen en "Acreedores por arrendamiento financiero". El inmovilizado adquirido en régimen de arrendamiento financiero se deprecia durante su vida útil.

Los arrendamientos en los que el arrendador conserva una parte importante de los riesgos y beneficios derivados de la titularidad se clasifican como arrendamientos operativos. Los pagos en concepto de arrendamiento operativo se cargan en la cuenta de pérdidas y ganancias del ejercicio en que se devengan sobre una base lineal durante el período de arrendamiento. Los ingresos derivados de arrendamientos se reconocen de forma lineal durante el plazo del arrendamiento.

4.9 Existencias

Los bienes incluidos en existencias se valoran por su coste de adquisición o de producción, aplicando el criterio del precio medio ponderado.

Cuando el valor neto realizable de las existencias sea inferior a su coste de adquisición o de producción, se efectúan las correspondientes correcciones valorativas reconociéndolas como un gasto en la cuenta de pérdidas y ganancias.

4.10 Moneda extranjera

Las operaciones realizadas en moneda extranjera se registran en la moneda funcional de la Fundación (euros) a los tipos de cambio vigentes en el momento de la transacción. Durante el ejercicio, las diferencias que se producen entre el tipo de cambio contabilizado y el que se encuentra en vigor a la fecha de cobro o de pago se registran como resultados financieros en la cuenta de resultados.

FUNDACION OXFAM INTERMON
Memoria de las cuentas anuales del ejercicio anual cerrado
el 31 de marzo de 2024
(Expresada euros)

Asimismo, a 31 de marzo de cada año, se realiza al tipo de cambio de cierre la conversión de los saldos a cobrar o pagar con origen en moneda extranjera. Las diferencias de valoración producidas se registran como resultados financieros en la cuenta de resultados.

4.11 Impuesto sobre beneficios

La Fundación se ha acogido, mediante el cumplimiento de los requisitos establecidos en el Real Decreto 1270/2003, de 10 de octubre, a los beneficios fiscales establecidos en el Título II de la Ley 49/2002, de 23 de diciembre, que fija como exentas las siguientes rentas:

1. Los donativos, las cuotas satisfechas por los asociados y las subvenciones.
2. Las procedentes del patrimonio propio.
3. Las procedentes de adquisiciones o transmisiones del patrimonio.
4. Las procedentes de los resultados obtenidos en el ejercicio de las actividades que constituyen su objeto fundacional o finalidad específica.

4.12 Reconocimiento de ingresos y gastos

En general, la Fundación reconoce los ingresos cuando el importe de los mismos se puede valorar con fiabilidad, es probable que los beneficios económicos futuros vayan a fluir a la Fundación y se cumplen las condiciones específicas para cada una de las actividades tal y como se detalla a continuación. No se considera que se pueda valorar el importe de los ingresos con fiabilidad hasta que no se han resuelto las contingencias significativas relacionadas con la venta. La Fundación basa sus estimaciones en resultados históricos, teniendo en cuenta el tipo de transacción y los términos concretos de cada acuerdo. Los gastos se reconocen siguiendo el criterio del devengo.

Como consecuencia de las diversas líneas de actuación de la Fundación, se obtienen diferentes tipologías de ingresos y gastos en función de su actividad:

a) *Donaciones*

Para la financiación de los proyectos y de la actividad de la propia institución, la Fundación solicita y obtiene donativos de particulares y entidades, mediante campañas periódicas. Dichos donativos son registrados en la cuenta de resultados en el momento en que se reciben los cobros efectivos excepto en el caso de que los donativos sean dirigidos, por voluntad del donante, para un proyecto específico, en cuyo caso se aplica a ingresos al incurrir en el gasto por la ejecución del proyecto asociado.

En lo referente a donaciones de particulares y entidades destinadas explícitamente a "emergencias" concretas, los fondos recibidos se consideran como una financiación dirigida a una actividad finalista, y al no ser reintegrables su tratamiento contable consiste en registrarlos en el patrimonio neto, imputando al resultado del ejercicio (ingreso) en la medida que se va ejecutando (devengando) el gasto y las actividades de la propia emergencia, a excepción de un 12% de dichos ingresos que se registran directamente en la cuenta de resultados ya que se destinan a cubrir la estructura que permite dar respuesta al conjunto de emergencias, así como los gastos de campaña y comunicación de la misma.

FUNDACION OXFAM INTERMON
Memoria de las cuentas anuales del ejercicio anual cerrado
el 31 de marzo de 2024
(Expresada euros)

b) Subvenciones

La Fundación también solicita y recibe subvenciones de diversos organismos para la cofinanciación de los proyectos y programas.

Aquellas subvenciones de carácter no reintegrable se contabilizan en el patrimonio neto. Este ingreso se aplicará a la cuenta de resultados (ingreso) de forma correlacionada con el devengo de los gastos derivados de la ejecución del proyecto subvencionado.

Las subvenciones de carácter reintegrable (existe un acuerdo con el cofinanciador, pero deben cumplirse una serie de requisitos para que se haga efectiva la subvención), se registran en los epígrafes de otros pasivos financieros dentro de deudas a largo o corto plazo según la fecha en que se estime la realización de los proyectos asociados. Estas partidas se aplicarán a la cuenta de resultados (ingreso) de forma correlacionada con el devengo de los gastos derivados de la ejecución del proyecto subvencionado.

De esta forma, los ingresos y gastos asociados a una misma financiación impactan en los resultados de un mismo ejercicio económico y de acuerdo con la ejecución de la actividad cofinanciada.

En muchos casos, los contratos de cofinanciación estipulan que una parte de la subvención recibida por la Fundación va encaminada a sufragar los gastos de gestión que la Fundación debe soportar para poder ejecutar sus proyectos (los llamados "costes indirectos").

El tratamiento que damos a los ingresos derivados de estos "costes indirectos" difiere, según las exigencias del cofinanciador:

- Si el cofinanciador exige que los costes indirectos subvencionados sean justificados y por tanto, financien unos costes de gestión concretos; para este caso, registramos el ingreso en función de la propia ejecución de los costes de gestión o indirectos.
- Si el cofinanciador no exige que los costes indirectos subvencionados sean justificados; para este caso, registramos el ingreso asociado, en función de la ejecución de los costes directos del propio proyecto.

c) Herencias y legados

Las herencias y legados de carácter monetario se valoran por el valor razonable del importe concedido y las de carácter no monetario o en especie se valoran por el valor razonable del bien recibido en el momento de su reconocimiento.

Las herencias y legados se contabilizan en el momento de su aceptación, como ingreso del ejercicio en el caso de tratarse de activos monetarios, o como patrimonio dentro del epígrafe de "Subvenciones donativos y legados" hasta su aplicación a la cuenta de resultados en el momento de su realización, cuando no son monetarios. En el caso de que la herencia sea dirigida a una finalidad concreta, se registra en el patrimonio neto y se aplica a ingresos al incurrir en el gasto por la ejecución del proyecto asociado.

FUNDACION OXFAM INTERMON
Memoria de las cuentas anuales del ejercicio anual cerrado
el 31 de marzo de 2024
(Expresada euros)

d) Comercio Justo y Segunda Oportunidad

Los ingresos procedentes de actividades de venta de productos de Comercio Justo y de Segunda Oportunidad, se registran por el valor razonable de la contraprestación a recibir y representan los importes a cobrar por los bienes entregados y los servicios prestados, en el curso ordinario de las actividades de la Fundación, menos devoluciones, rebajas, descuentos y el impuesto sobre el valor añadido.

e) Licitaciones

Son las prestaciones de servicios que realiza la organización relativa a actividades propias a su misión de cooperación internacional. Los ingresos se registran por el valor razonable de la contraprestación a recibir y representan los importes a cobrar por los servicios prestados, en el curso ordinario de las actividades de la Fundación, menos descuentos y el impuesto sobre el valor añadido.

f) Gastos de proyectos y programas

Para todos aquellos proyectos y programas que ejecuta directamente la institución, se contabilizan los gastos en el momento que se producen, y se registran contablemente según su naturaleza de gasto. Si los programas los ejecutan otras organizaciones (copartes), el gasto se contabiliza cuando se les transfieren los recursos, momento en el que las organizaciones locales de los países donde se desarrollan dichos programas de cooperación pasan a ser los ejecutores directos del programa, recayendo el control de dicha ejecución en las mencionadas organizaciones. En ese momento el gasto se registra en el epígrafe de la cuenta de pérdidas y ganancias "Ayudas concedidas". En el caso en que los programas los ejecute otro afiliado Oxfam de la confederación, el gasto se imputa de forma lineal, en función del acuerdo pactado entre ambas organizaciones.

En el supuesto que no se ejecute la totalidad del presupuesto para actividades finalistas con recursos propios, la política de reservas institucional permite que (dentro de ciertos límites) el superávit generado en el ejercicio por su no ejecución se acumule como reservas en los excedentes de ejercicios anteriores de manera que pueda ser "consumido" con déficits futuros, contra dichas reservas.

Cabe destacar que de este modo, el reflejo contable de los gastos asociados a la actividad finalista y a la gestión de proyectos y programas, queda distribuido entre las diferentes cuentas y partidas de gasto según su naturaleza: ayudas concedidas, aprovisionamientos, gastos de personal, otros gastos de explotación.

4.13 Provisiones y pasivos contingentes

Las provisiones se reconocen cuando la Fundación tiene una obligación presente, ya sea legal, contractual, implícita o tácita, como resultado de un suceso pasado. El registro de las mismas corresponde a la mejor estimación a la fecha de cierre de los desembolsos necesarios para cancelar la obligación presente, una vez considerados los riesgos e incertidumbres relacionados con la provisión y, cuando resulte significativo, el efecto financiero producido por el descuento, siempre que se pueda determinar con fiabilidad los desembolsos que se van a efectuar en cada periodo.

FUNDACION OXFAM INTERMON
Memoria de las cuentas anuales del ejercicio anual cerrado
el 31 de marzo de 2024
(Expresada euros)

Por otra parte, se consideran pasivos contingentes aquellas posibles obligaciones surgidas como consecuencia de sucesos pasados, cuya materialización está condicionada a que ocurra o no uno o más eventos futuros independientes de la voluntad de la Fundación. Dichos pasivos contingentes no son objeto de registro contable presentándose detalle de los mismos en caso de ser significativos, en la memoria. A la fecha de formulación de las cuentas anuales no se conoce la existencia de pasivos contingentes que deban ser detallados en la memoria.

NOTA 5 - FACTORES DE RIESGO FINANCIERO

Las actividades de la Fundación están expuestas a diversos riesgos financieros: riesgo de mercado, riesgo de crédito y riesgo de liquidez. El sistema de gestión de riesgos de la Fundación cubre, entre otros, dichos riesgos y trata de minimizar los efectos potenciales adversos sobre la rentabilidad financiera.

La gestión de los riesgos financieros está controlada por el Departamento de Finanzas, que identifica, evalúa y gestiona los riesgos financieros de acuerdo con las políticas aprobadas por la Fundación.

5.1 Riesgo de mercado

a) Riesgo de tipo de cambio

La Fundación opera en el ámbito internacional y por tanto, está expuesta a riesgo de tipo de cambio por operaciones con divisas. El riesgo del tipo de cambio surge del mantenimiento de tesorería en las distintas divisas utilizadas en los países y contextos en los que la Fundación desarrolla sus actividades, así como de las distintas valoraciones de las subvenciones y donaciones recibidas de asociaciones o fundaciones que operan fuera de la zona euro.

La Fundación cuenta con un seguro de cambio para minimizar dichos riesgos; adicionalmente, y para los casos en los que no se disponga de cobertura, el área de tesorería armoniza los flujos de divisas solicitados desde los proyectos con subvenciones y donaciones recibidas en esa divisa, reduciendo considerablemente la exposición sin costo alguno para la Fundación.

b) Riesgo de tipo de interés de los flujos de efectivo y del valor razonable

Este riesgo surge como consecuencia de las deudas con entidades de crédito. A fecha de cierre del ejercicio, la institución no tiene contratado ningún préstamo ni ninguna póliza de crédito.

5.2 Riesgo de crédito

La gestión del riesgo de crédito por parte de la Fundación se realiza considerando la siguiente agrupación de activos:

a) Efectivo y otros activos líquidos equivalentes

En general, dichos saldos se encuentran depositados en bancos e instituciones financieras de reconocido prestigio.

FUNDACION OXFAM INTERMON
Memoria de las cuentas anuales del ejercicio anual cerrado
el 31 de marzo de 2024
(Expresada euros)

b) *Inversiones*

La Fundación cuenta con una política de inversiones que regula y establece un marco de acción general y de responsabilidades para la realización de las inversiones financieras. Con el objetivo de garantizar la coherencia de las actuaciones de la Fundación, las inversiones de los excedentes financieros se realizan bajo criterios de ética, responsabilidad social, seguridad, liquidez, rentabilidad y cobertura. Las operaciones se realizan siempre a precios de mercado y sin ánimo especulativo.

La Fundación clasifica las inversiones financieras aplicando las normas y criterios establecidos por la normativa contable vigente. Pero tal como se explica en el Informe de Gestión, es relevante diferenciar entre las inversiones financieras "recibidas" (procedentes de herencias, donaciones o similares) y las inversiones financieras "decididas" (cuya inversión ha decidido la Fundación).

Las inversiones financieras "recibidas" se mantienen o se venden respetando las restricciones a la venta o al destino de los fondos, manifestadas o acordadas con el donante. Cuando en función de lo anterior es posible vender, se procede a la venta tan pronto como el "mercado" lo permite en unas condiciones razonables, y los fondos generados se destinan a financiar la actividad fundacional de acuerdo con las restricciones que el donante hubiera podido establecer. En este caso, las inversiones financieras "recibidas" en el ejercicio ascienden a 1.222.555,48 euros (Ver detalle en nota 10).

Las inversiones financieras "decididas", se mantienen en función de la disponibilidad de reservas líquidas, y siempre de acuerdo con la Política de Reservas y la Política de Gestión Patrimonial. En este caso, las inversiones financieras "decididas" al 31 de marzo de 2024 y 2023 son las siguientes:

Inversiones financieras a Largo Plazo

Epígrafe Balance	Inversión	2023-24	2022-23
Otros activos financieros (Nota 11)	Depósito Fiare	-	1.200.000,00
	Depósito (La Caixa)	200.000,00	200.000,00
Instrumentos de Patrimonio (Nota 11)	COP57	10.092,05	10.062,76
	Aportación Asociado Fiare Banca Ética	2.135,50	2.135,50
TOTAL		212.227,55	1.412.198,26

Inversiones financieras a Corto Plazo

Epígrafe Balance	Inversión	2023-24	2022-23
Otros activos financieros (Nota 12)	Depósito Triodos Bank	-	660.000,00
	Depósito BBVA	3.185.500,00	-
	Depósito Sabadell	400.000,00	-
	Depósito Santander	2.200.000,00	-
	Depósito (La Caixa)	563.191,00	1.019.481,04
Instrumentos de Patrimonio	Micro Bank Fondo ético, FI (Nota 11)	1.028.593,17	928.210,26
	candriam sustanaible bond euro (Nota 12)	121.550,91	-
	dws invest esg euro bonds (Nota 12)	145.565,57	-
	iShares Developed World ESG (Nota 11)	82.778,37	-
	dpam b equities europe sost (Nota 11)	26.249,17	-
	caixabank monetario cl cartera (Nota 12)	121.196,64	-
	Impact Bridge (Nota 11)	5.755,99	-
Otros Deudores (Nota 12)	OikoCrédit	25.250,31	25.125,00
	Eolpop	6.000,00	7.000,32
TOTAL		7.911.631,13	2.639.816,62

FUNDACION OXFAM INTERMON
Memoria de las cuentas anuales del ejercicio anual cerrado
el 31 de marzo de 2024
(Expresada euros)

c) *Saldos relacionados con Créditos y partidas a cobrar*

Dichos saldos, principalmente, corresponden a operaciones con entidades públicas cuyo riesgo de impago es mínimo. Para el resto de los deudores del sector privado se lleva a cabo un seguimiento periódico de las posiciones a nivel global, así como un análisis individual de las exposiciones más significativas.

5.3 Riesgo de liquidez

La Fundación mantiene un nivel de financiación que cubre las necesidades operativas de la actividad.

NOTA 6 - INVERSIONES INMOBILIARIAS

La composición y el movimiento de las inversiones inmobiliarias durante el ejercicio ha sido el siguiente:

	Saldos al 31/03/2023	Altas	Bajas	Trasposos	Saldos al 31/03/2024
Terrenos	3.556.760,95	51.372,00	(77.896,64)	939.924,58	4.470.160,89
Construcciones	2.399.294,86	15.606,81	(92.074,71)	(967.047,85)	1.355.779,11
Amortización acumulada	(945.033,41)	(24.887,35)	531.200,39	-	(438.720,47)
Provisión por depreciación	(120.102,63)	-	14.221,43	-	(105.881,20)
Valor neto	4.890.919,77	42.091,46	375.450,37	(27.123,27)	5.281.338,33

La Fundación procura vender los inmuebles recibidos como donativos, con el fin de aplicar su liquidación a las finalidades propias de la Fundación. Es por este motivo que su registro contable, en el momento de su aceptación, se aplica normalmente como activos no corrientes mantenidos para la venta. Sin embargo, si se observa alguna dificultad para su liquidación a corto plazo, se reclasifican como inversiones inmobiliarias. No obstante, se continúan realizando las acciones pertinentes para su liquidación y venta (Véase nota 10).

Teniendo en cuenta lo anterior, el desglose de los inmuebles es el siguiente:

Destino	Al 31 de marzo de 2024		Al 31 de marzo de 2023	
	Terreno	Construcción	Terreno	Construcción
Arrendado	3.338.796,38	1.808.298,19	3.072.910,10	2.154.558,76
No Arrendado	1.131.364,51	(452.519,08)	483.850,85	244.736,10
	4.470.160,89	1.355.779,11	3.556.760,95	2.399.294,86

La mayoría de estos inmuebles provienen de herencias y legados recibidos y tiene su contrapartida contable en el patrimonio neto en el epígrafe de "Subvenciones donaciones y legados recibidos" hasta el momento en que se realicen y se apliquen a resultados.

FUNDACION OXFAM INTERMON
Memoria de las cuentas anuales del ejercicio anual cerrado
el 31 de marzo de 2024
(Expresada euros)

En el ejercicio (13-14) la Fundación firmó el siguiente contrato de arrendamiento operativo de inmueble significativo:

- Edificio de Lluria, 17 de Barcelona: Con una superficie total aproximada de 1.200m² alquilado por un plazo de 25 años para su transformación en hotel. Las inversiones que se realizaron quedarán a beneficio de la propiedad.

En el ejercicio 23-24 la fundación ha iniciado obras de rehabilitación del edificio ubicado en la calle Rosselló, 246 de Barcelona, con el objetivo de adecuarlo como viviendas y obtener en un futuro rentas sobre este edificio para la actividad misional.

El movimiento del ejercicio anterior fue el siguiente:

	Saldos al 31/03/2022	Altas	Bajas	Trasposos	Saldos al 31/03/2023
Terrenos	3.516.604,37	128.395,60	-	(88.239,02)	3.556.760,95
Construcciones	2.418.176,42	51.620,65	-	(70.502,21)	2.399.294,86
Amortización acumulada	(909.994,26)	(42.372,93)	-	7.333,78	(945.033,41)
Provisión por depreciación	(121.920,66)	(11.367,52)	13.185,55	-	(120.102,63)
Valor neto	4.902.865,87	126.275,80	13.185,55	(151.407,45)	4.890.919,77

Los ingresos de arrendamiento que provienen de estas inversiones inmobiliarias ascienden a 390.631,69 euros siendo de 356.370,36 euros los ingresos correspondientes al ejercicio anterior.

Al 31 de marzo de 2024 y 2023 la Fundación no tiene bienes totalmente amortizados ni compromisos de compra de inmovilizado.

La Fundación tiene contratadas varias pólizas de seguro para cubrir los riesgos a que están sujetos los inmuebles. La cobertura de estas pólizas se considera suficiente.

NOTA 7 - INMOVILIZADO INTANGIBLE

La composición y el movimiento del inmovilizado intangible durante el ejercicio ha sido el siguiente



FUNDACION OXFAM INTERMON
Memoria de las cuentas anuales del ejercicio anual cerrado
el 31 de marzo de 2024
(Expresada euros)

	Saldos al 31/03/2023	Altas	Bajas	Traspasos	Saldos al 31/03/2024
Propiedad industrial	64.824,02	-	-	-	64.824,02
Aplicaciones informáticas	10.376.023,52	127.061,57	(3.869,89)	243.662,58	10.742.877,78
Otro inmovilizado intangible en curso	243.662,58	826.738,42	-	(243.662,58)	826.738,42
Total valor coste	10.684.510,12	953.799,99	(3.869,89)	-	11.634.440,22
Propiedad industrial	(64.824,02)	-	-	-	(64.824,02)
Aplicaciones informáticas	(9.561.155,62)	(332.899,06)	3.869,89	-	(9.890.184,79)
Total valor amortización	(9.625.979,64)	(332.899,06)	3.869,89	-	(9.955.008,81)
Valor neto	1.058.530,48	620.900,93	-	-	1.679.431,41

El movimiento del ejercicio anterior fue el siguiente:

	Saldos al 31/03/2022	Altas	Bajas	Traspasos	Saldos al 31/03/2023
Propiedad industrial	64.824,02	-	-	-	64.824,02
Aplicaciones informáticas	10.114.652,64	147.431,40	(1.948,10)	115.887,58	10.376.023,52
Otro inmovilizado intangible en curso	120.848,83	238.701,33	-	(115.887,58)	243.662,58
Total valor coste	10.300.325,49	386.132,73	(1.948,10)	-	10.684.510,12
Propiedad industrial	(64.824,02)	-	-	-	(64.824,02)
Aplicaciones informáticas	(9.212.681,79)	(350.421,93)	1.948,10	-	(9.561.155,62)
Total valor amortización	(9.277.505,81)	(350.421,93)	1.948,10	-	(9.625.979,64)
Valor neto	1.022.819,68	35.710,80	-	-	1.058.530,48

Las altas en aplicaciones informáticas del ejercicio 2023-2024, por valor de 127.061,57 euros, corresponden principalmente a la automatización del sistema de gestión de logística para el almacén de Paterna (SISLOG) (31%), actualización del sistema informático para la domiciliación de cobros de donaciones por sistema VISA (17%), actualización del módulo para la gestión de tesorería (12%).

Las altas de aplicaciones informáticas del ejercicio anterior, por valor de 147.431,40 euros, corresponden principalmente a la adquisición e implementación de la herramienta BPMS para la gestión y desarrollo de procesos de gestión (30%), desarrollo de un CRM para la gestión de socios y donantes (27%) y automatización del proceso y registro de facturación (12%).

FUNDACION OXFAM INTERMON
Memoria de las cuentas anuales del ejercicio anual cerrado
el 31 de marzo de 2024
(Expresada euros)

Al 31 de marzo de 2024 y 2023 no existen activos intangibles sujetos a restricciones de titularidad o pignorados como garantías de pasivos.

Al cierre del ejercicio las aplicaciones informáticas totalmente amortizadas y en uso ascendían a 9.360.343,79 euros (8.642.729,91 euros al cierre del ejercicio anterior).

Durante el ejercicio se han activado trabajos para el propio inmovilizado, por importe de 218.660,98 euros (13.742,05 euros en el ejercicio anterior).

NOTA 8 - INMOVILIZADO MATERIAL

La composición y el movimiento del inmovilizado material durante el ejercicio ha sido el siguiente:

	Saldos al 31/03/2023	Altas	Bajas	Trasposos	Saldos al 31/03/2024
Terrenos	1.082.421,85	-	-	663.353,12	1.745.774,97
Construcciones	1.271.791,98	-	-	(663.353,12)	608.438,86
Instalaciones técnicas	720.408,02	250.207,39	(53.915,16)	70,67	916.770,32
Otras instalaciones y utillaje	1.283.801,98	11.350,07	(7.173,43)	-	1.287.978,62
Mobiliario	607.198,39	14.810,16	(20.117,71)	14.808,94	616.699,78
Equipos para proceso de información	2.699.572,06	113.518,20	(283.154,99)	474.934,45	3.004.869,72
Elementos de transporte	1.143.944,12	20.383,77	(118.969,61)	99,87	1.045.458,15
Inmovilizado material en curso	1.071.858,31	1.329.138,14	-	(489.913,93)	1.911.082,52
Otro inmovilizado	62.090,37	412,55	(2.409,61)	-	60.093,31
Total valor coste	9.943.087,08	1.739.820,28	(485.740,51)	-	11.197.166,85
Construcciones	(511.200,25)	(17.642,47)	-	327.646,80	(201.195,92)
Instalaciones técnicas	(204.764,38)	(74.233,83)	23.679,65	-	(255.318,56)
Otras instalaciones y utillaje	(926.299,28)	(109.584,06)	4.184,50	-	(1.031.698,84)
Mobiliario	(494.746,86)	(32.792,21)	10.910,13	-	(516.628,84)
Equipos para proceso de información	(2.313.502,83)	(380.313,24)	279.079,96	-	(2.414.736,11)
Elementos de transporte	(525.704,47)	(119.590,30)	76.286,97	-	(569.007,80)
Otro inmovilizado	(19.533,65)	(7.944,06)	2.409,61	-	(25.068,10)
Total valor amortización	(4.995.751,72)	(742.100,17)	396.550,82	327.646,80	(5.013.654,27)
Valor neto	4.947.335,36	997.720,11	(89.189,69)	327.646,80	6.183.512,58

El movimiento del ejercicio anterior fue el siguiente:

FUNDACION OXFAM INTERMON
Memoria de las cuentas anuales del ejercicio anual cerrado
el 31 de marzo de 2024
(Expresada euros)

	Saldos al 31/03/2022	Altas	Bajas	Traspasos	Saldos al 31/03/2023
Terrenos	1.082.421,85	-	-	-	1.082.421,85
Construcciones	1.271.791,98	-	-	-	1.271.791,98
Instalaciones técnicas	541.014,18	171.311,07	-	8.082,77	720.408,02
Otras instalaciones y utillaje	1.180.794,40	78.428,00	(2.683,76)	27.263,34	1.283.801,98
Mobiliario	558.102,50	40.595,87	(4.543,42)	13.043,44	607.198,39
Equipos para proceso de información	2.570.407,18	144.519,91	(258.443,97)	243.088,94	2.699.572,06
Elementos de transporte	1.060.258,01	122.988,36	(39.302,25)	-	1.143.944,12
Inmovilizado material en curso	735.781,70	630.588,68	-	(294.512,07)	1.071.858,31
Otro inmovilizado	26.780,84	27.314,70	-	7.994,83	62.090,37
Total valor coste	9.027.352,64	1.215.746,59	(304.973,40)	4.961,25	9.943.087,08
Construcciones	(481.387,17)	(29.813,08)	-	-	(511.200,25)
Instalaciones técnicas	(147.490,51)	(57.273,87)	-	-	(204.764,38)
Otras instalaciones y utillaje	(821.720,46)	(106.815,27)	2.236,47	-	(926.299,26)
Mobiliario	(466.281,55)	(32.906,90)	4.441,59	-	(494.746,86)
Equipos para proceso de información	(2.311.728,56)	(259.018,30)	257.244,03	-	(2.313.502,83)
Elementos de transporte	(453.125,31)	(101.978,29)	29.399,13	-	(525.704,47)
Otro inmovilizado	(10.498,97)	(9.034,68)	-	-	(19.533,65)
Total valor amortización	(4.692.232,53)	(596.840,39)	293.321,22	-	(4.995.751,72)
Valor neto	4.335.120,11	618.906,20	(11.652,18)	4.961,25	4.947.335,36

Las principales altas de inmovilizado material del ejercicio 2023-24 corresponden a inmovilizado material en curso por un importe de 1.329.138,14 euros, referido principalmente a la rehabilitación de nuestro edificio situado en la Calle Rosellón de Barcelona, según lo ya comentado en la Nota 6 por valor de 1.003.985,01 euros así como instalaciones y sistemas de almacenamiento eléctrico solar en nuestra oficina de RCA por valor de 109.482,27 euros. Instalaciones técnicas por valor de 250.207,39 euros, referido principalmente a Instalación de sistemas solares en nuestras bases de N'djamena, Bagasola y Moussoro en Chad.

Las principales altas de inmovilizado material, del ejercicio anterior, corresponden a inmovilizado material en curso por un importe de 630.588,80 euros, referido principalmente a la adquisición de equipos informáticos (portátiles). Instalaciones técnicas por valor de 171.311,07 que corresponde con la adquisición de placas solares, y equipos de refrigeración de nuestras oficinas en Chad, RCA y Burkina Faso. Equipos para procesos de información por valor de 144.519,91 euros, que corresponde al alta de equipos informáticos (portátiles), adquiridos previamente y que se ubicaban como inmovilizado material en curso.

Al 31 de marzo de 2023 no existen activos materiales sujetos a restricciones de titularidad o pignorados como garantías de pasivos.

FUNDACION OXFAM INTERMON
Memoria de las cuentas anuales del ejercicio anual cerrado
el 31 de marzo de 2024
(Expresada euros)

A 31 de marzo de 2024 se pignora como garantía hipotecaria 5 viviendas y el local comercial del edificio de Rosellón en Barcelona, a fin de obtener un crédito hipotecario en marzo de 2024 por un valor máximo de 1.500.000 euros destinados a las obras de rehabilitación del edificio.

La composición de los inmuebles registrados bajo el epígrafe "Terrenos y construcciones" a 31 de marzo de 2024, es la siguiente:

Ubicación	Terreno	Construcción	Destino
Aguilera 15, (Madrid)	1.223.264,43	215.870,19	Uso propio
Marqués de dos aguas, 2 (Valencia)	522.510,54	203.198,52	Uso propio
1416 (Bangui) RCA		129.117,44	Uso propio
Cite Aerodrome (Betangafu) RCA		60.252,71	Uso propio
	1.745.774,97	608.438,86	

La composición de los inmuebles registrados bajo el epígrafe "Terrenos y construcciones" a 31 de marzo de 2023, es la siguiente:

Ubicación	Terreno	Construcción	Destino
Aguilera 15, (Madrid)	719.567,31	719.567,30	Uso Propio
Marqués de dos aguas, 2 (Valencia)	362.854,54	362.854,53	Uso Propio
1416 (Bangui) RC		129.117,44	Uso Propio
Cite Aerodrome (Betangafu) RCA		60.252,71	Uso Propio
	1.082.421,85	1.271.791,98	

Las construcciones ubicadas en Bangui y Betangafu están ubicadas en terrenos alquilados a largo plazo.

Los bienes en uso y totalmente amortizados son los siguientes:

	31.03.2024	31.03.2023
Instalaciones Técnicas y Otras Instalaciones	690.838,76	197.606,52
Mobiliario	407.736,23	282.986,84
Equipos informáticos y otro inmovilizado	1.919.196,26	2.042.375,38
Elementos de transporte	45.592,76	45.592,76

A fecha 31 de marzo del 2024 y 2023, la Fundación no tiene compromisos de compra de inmovilizado material.

NOTA 9 - ARRENDAMIENTOS Y OTRAS OPERACIONES DE NATURALEZA SIMILAR

9.1 Arrendamientos financieros

A 31 de marzo del 2024 y 2023 la Fundación no tiene contratados arrendamientos financieros.



FUNDACION OXFAM INTERMON
Memoria de las cuentas anuales del ejercicio anual cerrado
el 31 de marzo de 2024
(Expresada euros)

9.2 Arrendamientos operativos

Los contratos de arrendamientos más significativos de los inmuebles y locales ocupados al 31 de marzo de 2024 son los siguientes:

Ubicación	Fecha Inicio	Alquiler mensual (euros)	Vencimiento contrato	Rescindible	Renovación
Gran Vía Corts Catalanes, 641 Barcelona	29/02/2024	34.189,21	31/01/2025	-	No hay renovación
Centro Empresarial Flemming, Nave 3	21/11/2005	6.778,07	01/12/2025	-	Tácito de 5 años
C/ León XIII, 23 Zaragoza	05/07/2007	3.214,62	01/02/2025	-	Tácito de 1 años

Los contratos de arrendamientos más significativos de los inmuebles y locales ocupados al 31 de marzo de 2023 son los siguientes:

Ubicación	Fecha Inicio	Alquiler mensual (euros)	Vencimiento contrato	Rescindible	Renovación
Gran Vía Corts Catalanes, 641 Barcelona	28/02/2014	33.506,58	28/02/2024	Rescisiones parciales preaviso. 6 meses sin indemnización	A partir del quinto año prórroga de 5 años. Según IPC
Centro Empresarial Flemming, Nave 3	21/11/2005	6.197,07	01/12/2025	-	Tácito de 5 años
C/ León XIII, 23 Zaragoza	05/07/2007	3.025,13	01/02/2025	-	Tácito de 1 años

La Fundación tiene contrato de arrendamientos por todas las delegaciones (sedes y Comités) y tiendas de comercio justo nacionales que mantiene abiertas (incluido almacén Paterna). El coste total de los arrendamientos pagados por estos conceptos asciende a 474.258,08 euros (405.894,03 euros en el ejercicio anterior).

También tiene contratos de arrendamientos por las oficinas abiertas que ocupa en algunos de los países en los que opera. El coste total de los arrendamientos pagados por estos conceptos asciende a 1.057.244,84 euros (1.121.590,05 euros en el ejercicio anterior).



FUNDACION OXFAM INTERMON
Memoria de las cuentas anuales del ejercicio anual cerrado
el 31 de marzo de 2024
(Expresada euros)

NOTA 10 – ACTIVOS NO CORRIENTES MANTENIDOS PARA LA VENTA

Se incluyen en este epígrafe todos aquellos inmuebles e inversiones financieras procedentes de herencias y donativos ya adjudicados y que se encuentran en proceso de venta.

El movimiento de estos elementos durante el ejercicio ha sido el siguiente:

	Saldos al 31/03/2023	Altas	Bajas	Traspasos	Saldos al 31/03/2024
Inmuebles mantenidos para la venta	27.326,82	207.715,94	(180.015,82)	46.371,52	101.386,46
Inmuebles en Nuda Propiedad	19.248,25	8.731,69	-	(19.248,25)	8.731,69
Inversiones financ. Mant. para la venta	1.834.936,01	1.222.555,48	(1.519.222,86)	-	1.538.268,63
Otros Activos no corrientes mantenidos para la venta	-	-	-	-	-
Deterioro Activos mantenidos para la venta	(6.531,00)	(14.567,11)	6.531,00	-	(14.567,11)
TOTAL	1.874.980,08	1.424.436,00	(1.692.707,68)	27.123,27	1.633.831,67

El epígrafe "Altas" de importe 1.424.436,00 euros corresponde a los activos recibidos en herencia como donaciones (inmuebles y productos financieros) durante el ejercicio 2023-24. A continuación se detalle las donaciones recibidas:

Inmuebles mantenidos para la venta:

Descripción Inversión	Importe
Vivienda, C/ Numancia, 76 (Barcelona) (25%)	62.220,75
Vivienda C/ Santa Carolina, 53 (Barcelona)	66.067,50
Vivienda C/ Seix y Faya (Tremp)	25.343,03
Local Av/ Madrid, 204 (Zaragoza)	16.000,00
Local C/ Violante de Hungría, 7 (Zaragoza)	15.426,82
Local Av/ Madrid, 202 (Zaragoza)	12.000,00
Otras aceptaciones inmuebles	10.657,84
Total	207.715,94

Inmuebles en nuda propiedad:

Descripción Inversión	Importe
Terreno Tierra Fuente de Baena (Huelma)	3.800,00
Terreno La Tosquilla, Cortijo de Pajares (Huelma)	1.926,60
Terreno El Tallar, Cortijo de Pajares (Huelma)	1.340,13
Terreno Tierra El Paso del Cortijo (Huelma)	905,67
Otras aceptaciones	759,29
Total	8.731,69



FUNDACION OXFAM INTERMON
Memoria de las cuentas anuales del ejercicio anual cerrado
el 31 de marzo de 2024
(Expresada euros)

Inversiones financieras mantenidas para la venta:

Descripción Inversión	Importe
Fondo Inversión Quality Inver. Conser (BBVA)	104.916,72
Cuenta corriente Triodos	95.007,52
Cuenta ahorro BSCH	87.815,35
Acciones Iberdrola	54.569,46
Cuenta corriente (BSCH)	47.976,11
Fondo Inversión IBER Gestión Evolución	44.009,25
Legado monetario	40.000,00
Cuenta corriente Triodos	34.045,44
Acciones Banco Santander	28.459,86
Cuenta corriente Triodos	27.769,55
Acciones Iberdrola	23.265,88
Seguro Plan de pensiones Gest. Crecimiento	22.063,63
Acciones Iberdrola	21.599,11
Fondo Inversión Bolsa USA	21.387,99
Acciones ACS	17.521,67
Fondo Inversión PVI inversion flexible	17.431,50
Cuenta ahorro (CaixaBank)	16.616,01
Acciones Iberdrola	16.341,06
Fondo Inversión RF D 13 ABY	14.852,31
Fondo Inversión RF Corp ES	13.573,75
Derecho cobro prestamo (J. Coll)	13.000,00
Fondo Inversión Megatrends FI	12.500,86
Fondo Inversión BNY Mellon global Real	12.432,59
Fondo Inversión Fondo CB M RF CP	12.295,70
Acciones Iberdrola	11.949,60
Seguro vida (Caixabank)	11.867,00
Acciones Catalana occidente	11.520,00
Fondo inversión CB M RF PRI EU	10.787,43
Derecho cobro prestamo (J. Coll)	10.700,00
Fondo Inversión CB M RF DP37	10.227,31
Acciones Inditex	10.223,11
Otras Ventas inversiones financieras herencias	345.829,71
Total	1.222.555,48



FUNDACION OXFAM INTERMON
Memoria de las cuentas anuales del ejercicio anual cerrado
el 31 de marzo de 2024
(Expresada euros)

El epígrafe "bajas" de importe total 1.692.707,68 euros corresponde a las ventas realizadas durante el ejercicio de los activos recibidos en herencia como donaciones (inmuebles y productos financieros). A continuación, se detalla las ventas realizadas:

Inmuebles mantenidos para la venta:

Descripción Inversión	Importe
Vivienda, C/ Numancia, 76 (Barcelona) (25%)	62.231,81
Vivienda C/ Torrenueva (Motril)	59.793,86
Vivienda C/ Seix y Faya (Tresp)	27.554,81
Local C/ Violante de Hungría, 7 (Zaragoza)	16.178,07
Vivienda, C/ Viudes i Donzel	14.257,27
Total	180.015,82

Inversiones financieras mantenidas para la venta:

Descripción Inversión	Importe
Acciones Enagas	186.189,29
Acciones Iberdrola	137.281,83
Acciones ACS	130.034,18
Cuenta ahorro (BSCH)	87.815,35
Acciones Invermany	58.172,14
Cuenta corriente (BSCH)	47.976,11
Cuenta corriente (BBVA)	44.967,32
Legado monetario	40.000,00
Cuenta corriente (Triodos)	34.167,46
Cuenta corriente (Triodos)	30.232,06
Fondo Inversión economía digital FI Sabadell	25.755,90
Fondo Inversión FI BSCH Dividendos EUR	22.494,77
Seguro Plan de pensiones Gest. Crecimiento	22.063,63
Fondo inversión BSCH Cartera 12420004 DWS C	21.234,00
Fondo inversión FI BBVA Futuro	21.080,65
Acciones ACS	20.952,48
Fondo inversión economía Ver FI PLUS Sabadell	20.653,00
Fondo inversión Inversabadell 25 FI-PLUS	20.253,43
Fondo inversión evolución sostenible 15 (Caixabank)	19.130,04
Fondo inversión Abant selección FI	17.661,33
Acciones ACS	17.521,67
Cuenta ahorro (Caixabank)	16.616,01



FUNDACION OXFAM INTERMON
Memoria de las cuentas anuales del ejercicio anual cerrado
el 31 de marzo de 2024
(Expresada euros)

Fondo inversión B Ren Gar 2023_I (Caixabank)	15.314,22
Fondo inversión Soy asi de cauto C Univer (Caixabank)	14.947,35
Fondo inversión Amundi conservador	14.878,93
Fondo inversión Amundi Sab URQ	14.872,38
Fondo inversión CM RF D 13 ABY (Caixabank)	14.852,31
Fondo inversión CB RF CORP ES (Caixabank)	13.573,75
Seguro vida inversión flexible	13.241,30
Otras Ventas inversiones financieras herencias	375.289,97
Total	1.519.222,86

El movimiento de estos elementos durante el ejercicio precedente fue el siguiente:

	Saldos al 31/03/2022	Altas	Bajas	Traspasos	Saldos al 31/03/2023
Inmuebles mantenidos para la venta	86.851,00	27.326,82	(238.258,45)	151.407,45	27.326,82
Inmuebles en Nuda Propiedad	-	19.248,25	-	-	19.248,25
Inversiones financ. Mant. para la venta	2.607.570,19	1.097.471,89	(1.870.106,07)	-	1.834.936,01
Otros Activos no corrientes mantenidos para la venta	-	252,00	(252,00)	-	-
Deterioro Activos mantenidos para la venta	(6.531,00)	-	-	-	(6.531,00)
TOTAL	2.687.890,19	1.144.298,96	(2.108.616,52)	151.407,45	1.874.980,08

El epígrafe "Altas" de importe 1.144.298,96 euros corresponde a los activos recibidos en herencia como donaciones (inmuebles y productos financieros) durante el ejercicio 2022-23. A continuación se detalle las donaciones recibidas:

Inmuebles mantenidos para la venta:

Descripción Inversión	Importe
Terreno, Aro García (Lugo)	4.815,77
Terreno, Leiro Fame, Guitiriz (Lugo)	3.265,83
Terreno, Agro Campo, Guitiriz (Lugo)	2.644,78
Terreno, Parcelaría, Guitiriz (Lugo)	2.201,35
Otras aceptaciones Inmuebles	14.399,09
Total	27.326,82

Inmuebles en nuda propiedad:

Descripción Inversión	Importe
Local comercial C/ Raset (Barcelona)	19.248,25
Total	19.248,25



FUNDACION OXFAM INTERMON
Memoria de las cuentas anuales del ejercicio anual cerrado
el 31 de marzo de 2024
(Expresada euros)

Inversiones financieras mantenidas para la venta:

Descripción Inversión	Importe
Cuenta corriente Banco Sabadell	135.198,51
Acciones Iberdrola	92.204,70
Legado monetario	71.000,00
Acciones Invermany	56.658,21
Seguro de vida CaixaBank	50.250,00
Seguro de vida CaixaBank	47.569,52
Cuenta corriente BSCH	36.425,93
Seguro de vida CaixaBank	35.150,26
Acciones ACS	30.469,35
Seguro de vida CaixaBank	25.500,00
Seguro de vida CaixaBank	25.477,13
Seguro de vida CaixaBank	25.252,50
Seguro de vida CaixaBank	25.250,00
Legado monetario	25.000,00
Acciones BSCH	24.574,41
Fondo Inversión Sabadell economía digital FI plus	24.155,03
Fondo Inversión Sabadell economía verde FI plus	22.101,26
Fondo Inversión Santander Dividendo europa FI	22.052,03
Fondo Inversión BBVA Futuro FI	20.708,41
Fondo Inversión Inversabadell FI Plus	20.571,69
Otras Aceptaciones inversiones financieras	281.902,95
Total	1.097.471,89

El epígrafe "bajas" de importe total 2.108.616,52 euros correspondió a las ventas realizadas durante el ejercicio de los activos recibidos en herencia como donaciones (inmuebles y productos financieros). A continuación, se detalla las ventas:

Inmuebles mantenidos para la venta:

Descripción Inversión	Importe
Inmueble C/ Cesáreo Alierta (Zaragoza)	147.904,70
Inmueble Camino Puente Virrey (Zaragoza)	42.756,05
Inmueble Av/ Ramon Nieto (Vigo)	42.299,86
Inmueble C/ Muñoz Arenillas (Cádiz)	5.297,84
Total	238.258,45

Inversiones financieras mantenidas para la venta:



FUNDACION OXFAM INTERMON
Memoria de las cuentas anuales del ejercicio anual cerrado
el 31 de marzo de 2024
(Expresada euros)

Descripción Inversión	Importe
Acciones Naturgy	318.844,95
Acciones Red eléctrica	249.263,25
Acciones Acciona	180.916,35
Cuenta corriente Banco Sabadell	135.198,51
Legado monetario	91.156,84
Legado Monetario	71.000,00
Seguro de Vida Caixabank	50.250,00
Acciones Enagas	47.891,47
Seguro de Vida Caixabank	47.569,52
Legado monetario	40.000,00
Cuenta corriente BSCH	36.425,93
Seguro de Vida Caixabank	35.150,26
Seguro de Vida Caixabank	25.500,00
Seguro de Vida Caixabank	25.477,13
Seguro de Vida Caixabank	25.252,50
Seguro de Vida Caixabank	25.250,00
Fondo inversión Quality inversión moderada FI	25.051,60
Legado monetario	25.000,00
Acciones Iberdrola	24.571,22
Fondo inversión Quality inversión moderada FI	23.206,90
Cuenta corriente Bankia	21.766,98
Cuenta corriente Caixabank	20.480,49
Cuenta corriente Caixabank	16.410,06
Cuenta corriente Caixabank	16.395,98
Cuenta corriente BSCH	14.855,84
Fondo Inversión Quality conservadora	14.330,68
Seguro de Vida Caixabank	14.100,00
Acciones Ferrovial	12.826,74
Cuenta corriente Caixabank	12.304,80
Seguro de Vida Adición	12.126,49
Cuenta Fondo inversión BSCH	11.727,21
Otras Ventas inversiones financieras herencias	199.804,37
Total	1.870.106,07

Todos los inmuebles que estaban registrados como activos no corrientes mantenidos para la venta y que se observa alguna dificultad para su liquidación a corto plazo, se ha procedido a reclasificarlos como inversiones inmobiliarias; no obstante, siguen realizándose las acciones pertinentes para su liquidación y venta (véase nota 6).

La Fundación tiene contratadas pólizas de seguro para cubrir los riesgos a que está sujeto dichos inmuebles. La cobertura de estas pólizas se considera suficiente.

Al 31 de marzo de 2024 y 2023 no existen inmuebles sujetos a restricciones de titularidad o pignorados como garantías de pasivos.



FUNDACION OXFAM INTERMON
Memoria de las cuentas anuales del ejercicio anual cerrado
el 31 de marzo de 2024
(Expresada euros)

Las inversiones financieras mantenidas para la venta, son activos financieros que proceden de herencias y legados y están pendientes de su liquidación.

NOTA 11 – ACTIVOS FINANCIEROS Y OTRAS CUENTAS A COBRAR

El valor en libros a 31 de marzo de 2024 de cada una de las categorías de los activos financieros establecidos en la norma de registro y valoración de activos financieros, con excepción del efectivo y otros líquidos equivalentes es el siguiente:

	ACTIVOS FINANCIEROS A LARGO PLAZO		
	Instrumentos de patrimonio	Créditos y otros	Total, largo plazo
Inversiones mantenidas hasta el vencimiento	-	1.052.268,17	1.052.268,17
Préstamos y partidas a cobrar (Nota 12)	-	26.609.162,13	26.609.162,13
Instrumentos de patrimonio	17.983,54	-	17.983,54
Total	17.983,54	27.661.430,30	27.679.413,84

	ACTIVOS FINANCIEROS A CORTO PLAZO		
	Instrumentos de patrimonio	Créditos y otros	Total, corto plazo
Activos financieros mantenidos para negociar	1.217.110,95	-	1.217.110,95
Préstamos y partidas a cobrar (nota 12)	-	46.886.760,36	46.886.760,36
Total	1.217.110,95	46.886.760,36	48.103.871,31

El valor en libros a 31 de marzo de 2023 de cada una de las categorías de los activos financieros establecidos en la norma de registro y valoración de activos financieros, con excepción del efectivo y otros líquidos equivalentes era el siguiente:

	ACTIVOS FINANCIEROS A LARGO PLAZO		
	Instrumentos de patrimonio	Créditos y otros	Total, largo plazo
Inversiones mantenidas hasta el vencimiento	-	2.155.159,07	2.155.159,07
Préstamos y partidas a cobrar (Nota 12)	-	24.658.815,87	24.658.815,87
Instrumentos de patrimonio	37.323,26	-	37.323,26
Total	37.323,26	26.813.974,94	26.851.298,20

FUNDACION OXFAM INTERMON
Memoria de las cuentas anuales del ejercicio anual cerrado
el 31 de marzo de 2024
(Expresada euros)

	ACTIVOS FINANCIEROS A CORTO PLAZO		
	Instrumentos de patrimonio	Créditos y otros	Total, corto plazo
Activos financieros mantenidos para negociar	1.078.181,86	-	1.078.181,86
Préstamos y partidas a cobrar (nota 12)	-	51.000.076,75	51.000.076,75
Total	1.078.181,86	51.000.076,75	52.078.258,61

La partida Préstamos y partidas a cobrar, incluyen principalmente la suma de saldos deudores de nuestros cofinanciadores a largo y corto plazo (Nota 12).

La partida Instrumentos de patrimonio, corresponde a inversión financiera "decidida" y "recibida", según lo explicado en la Nota 5.2.b., siendo su composición a largo plazo la siguiente al 31 de marzo de 2024 y 2023 respectivamente:

Al 31 de marzo de 2024

Inversión	Inversiones Financieras Decididas	Inversiones Financieras Recibidas
Acciones Itinere	-	-
Associació Fiare Banca Ètica	2.135,50	-
Inversió Coop 57	10.092,05	-
Impact Bridge	5.755,99	-
TOTAL	17.983,54	-
	17.983,54	

Al 31 de marzo de 2023

Inversión	Inversiones Financieras Decididas	Inversiones Financieras Recibidas
Acciones Itinere	-	-
Associació Fiare Banca Ètica	2.135,50	-
Inversió Coop 57	10.062,76	-
Oikocredit	25.125,00	-
TOTAL	37.323,26	-
	37.323,26	



FUNDACION OXFAM INTERMON
Memoria de las cuentas anuales del ejercicio anual cerrado
el 31 de marzo de 2024
(Expresada euros)

Acciones Itinere: Formaban parte de inversiones financieras "recibidas" al 31 de marzo de 2022. Durante el ejercicio 2022-23 se decidió provisionar la totalidad de la inversión, al tratarse de acciones que no cotizan en un mercado secundario y por tanto con limitada liquidez. En este sentido, cuando en función de lo anterior sea posible vender, se procederá a la venta tan pronto como el "mercado" lo permita en unas condiciones razonables, y los fondos generados se destinarán a financiar la actividad fundacional de acuerdo con las restricciones que el donante hubiera podido establecer.

Associació Fiare: Corresponde a la aportación como asociado a Fiare Banca Ética

Coop 57: Es una cooperativa de servicios financieros éticos y solidarios, que, a través de las inversiones recibidas, financia proyectos de economía social y solidaria.

Oikocredit: Es una asociación que fomenta la inversión responsable para generar oportunidades en países en vías de desarrollo a través de las finanzas éticas. En el ejercicio 2023-24 se decide liquidar esta inversión.

Impact Bridge: Se trata de un fondo de inversión de deuda privada que financia proyectos de empresas españolas dentro del ámbito social o del medioambiente.

La composición de la partida de instrumentos de patrimonio a corto plazo al 31 de marzo de 2024 y 2023 es la siguiente:

Al 31 de marzo de 2024

Inversión	Inversiones Financieras Decididas	Inversiones Financieras Recibidas
Micro Bank Fondo ético, FI	1.028.593,17	-
dpam B Equities Europe Sost	26.249,17	-
Ishares developed World ESG	82.778,37	-
Renta Corporación	-	79.490,24
TOTAL	1.137.620,71	79.490,24
	1.217.110,95	

Al 31 de marzo de 2023

Inversión	Inversiones Financieras Decididas	Inversiones Financieras Recibidas
Fondo Inversión Ético (La Caixa)	928.210,26	-
Renta Corporación	-	149.971,60
TOTAL	928.210,26	149.971,60
	1.078.181,86	



FUNDACION OXFAM INTERMON
Memoria de las cuentas anuales del ejercicio anual cerrado
el 31 de marzo de 2024
(Expresada euros)

Fondo Inversión Ético (La Caixa), se trata de un Fondo de Inversión socialmente responsable que prioriza los valores éticos y de responsabilidad social.

Fondo Inversión DPAM B equities europe sost, invierte en organizaciones de ámbito europeo, seleccionadas bajo criterios de responsabilidad medioambiental, social y de gobernanza.

Fondo de inversión ishares developed world ESG, invierte en organizaciones, seleccionadas bajo criterios de responsabilidad medioambiental, social y de gobernanza.

Las Inversión en Renta Corporación, forman parte de inversiones financieras "recibidas". En este sentido, se venderá respetando las restricciones a la venta o al destino de los fondos manifestadas o acordadas con el donante. Cuando en función de lo anterior sea posible vender, se procederá a la venta tan pronto como el "mercado" lo permita en unas condiciones razonables, y los fondos generados se destinarán a financiar la actividad fundacional de acuerdo con las restricciones que el donante hubiera podido establecer.

Clasificación por vencimientos de los Activos Financieros a Largo Plazo:

La clasificación por vencimientos de los activos Financieros a Largo plazo de los ejercicios 2023-2024 y 2022-2023, es la siguiente:

- Instrumentos de Patrimonio: Se trata de acciones cotizadas sin un vencimiento determinado.
- Créditos y otros: Está constituido por:
 - Saldos de cofinanciadores: **26.609.162,13** (24.658.815,87 euros al 31 de marzo de 2023). Se trata de saldos de los cofinanciadores por las operaciones a largo plazo, los cuales sus vencimientos son inciertos ya que dependen de la ejecución de los proyectos a los que están vinculados, pero se estima que su cobro no excederá los tres años.
 - Fianzas: **852.268,17** (755.159,07 euros al 31 de marzo de 2023) por los diferentes inmuebles alquilados, cuyo vencimiento finaliza al acabar el contrato de alquiler
 - Imposiciones: **200.000,00** (1.400.000,00 euros al 31 de marzo de 2023). Ver cuadro a continuación para detalle vencimiento

Total **27.661.430,30** (26.813.974,94 euros al 31 de marzo de 2023)

Al 31 de marzo de 2024

	Imposiciones a Largo Plazo		
	Vencimiento a 31/03/2025	Vencimiento a 31/03/2026	TOTAL
Depósito largo plazo "La Caixa"	-	200.000,00	200.000,00
TOTAL	-	200.000,00	200.000,00



FUNDACION OXFAM INTERMON
Memoria de las cuentas anuales del ejercicio anual cerrado
el 31 de marzo de 2024
(Expresada euros)

Al 31 de marzo de 2023

	Imposiciones a Largo Plazo		
	Vencimiento a 31/03/2024	Vencimiento a 31/03/2025	TOTAL
Depósito largo plazo "La Caixa"	200.000,00	-	200.000,00
Depósito largo plazo "Fiare"	-	1.200.000,00	1.200.000,00
TOTAL	200.000,00	1.200.000,00	1.400.000,00

Las imposiciones a largo plazo depositadas en "La Caixa" corresponden a garantías de avales sobre contratos de alquiler.

La imposición a largo plazo depositada en "Fiare" corresponde a inversión financiera "decidida", según lo explicado en la Nota 5.2.b. Dicha imposición se ha cancelado en el ejercicio 2023-24.

NOTA 12 – PRÉSTAMOS Y PARTIDAS A COBRAR

La composición de los préstamos y partidas a cobrar es la siguiente:

	31/03/2024	31/03/2023
<u>A largo plazo</u>		
Patrocinadores por las operaciones a largo plazo (Nota 11)	26.609.162,13	24.658.815,87
Depósitos bancarios	200.000,00	1.400.000,00
Fianzas	852.268,17	755.159,07
Total Largo Plazo	27.661.430,30	26.813.974,94
<u>A corto plazo</u>		
Deudores por ventas y prestaciones de servicios	1.652.147,89	3.520.017,12
Patrocinadores privados	22.845.941,33	32.295.061,91
Anticipos proveedores prestación de servicios	1.553.365,41	366.020,15
Patrocinadores Administraciones Públicas	14.010.917,70	13.071.996,82
Personal	81.310,25	64.611,41
Administraciones públicas deudoras	119,22	30,57
Valores representativos de deuda	388.313,12	-
Depósitos Bancarios	6.348.691,00	1.679.481,04
Intereses devengados	5.954,44	2.857,73
Total Corto Plazo	46.886.760,36	51.000.076,75

Los saldos con patrocinadores corresponden a los cobros pendientes de las subvenciones, patrocinios y ayudas concedidas.

Los depósitos bancarios a Largo Plazo, corresponde a una inversión financiera "decidida", según lo explicado en la Nota 5.2.b. El detalle de la misma se encuentra en la Nota 11.

FUNDACION OXFAM INTERMON
Memoria de las cuentas anuales del ejercicio anual cerrado
el 31 de marzo de 2024
(Expresada euros)

Los saldos de Patrocinadores por las operaciones a largo plazo corresponden a las subvenciones y ayudas concedidas a patrocinadores cuyo cobro está previsto para un plazo superior a un año.

Los depósitos bancarios a Corto Plazo, corresponde a una inversión financiera "decidida", según lo explicado en la Nota 5.2.b, siendo su detalle el siguiente: 463.191 euros depósito en Caixabank y 3.185.500 euros depósito en BBVA, 400.000 euros en Banco Sabadell, 2.200.000 euros en Banco Santander y 100.000 euros depósito en Caixabank, este último como garantía de avales.

NOTA 13 - EXISTENCIAS

Las existencias al cierre del ejercicio se desglosan de la siguiente forma:

	<u>31/03/2024</u>	<u>31/03/2023</u>
Existencias de Comercio Justo	3.997.897,02	4.105.843,70
Existencias Editorial y Merchandising	263.381,66	280.000,18
Existencias Segunda Oportunidad	6.738,95	6.768,51
	<u>4.268.017,63</u>	<u>4.392.612,39</u>
Deterioro existencias Comercio Justo	(620.938,62)	(625.553,64)
Deterioro existencias Editorial	(262.727,36)	(276.528,06)
	<u>(883.665,98)</u>	<u>(902.081,70)</u>
Anticipo Proveedores	1.598.259,19	684.973,19
	<u>4.982.610,84</u>	<u>4.175.503,88</u>

No existe ningún tipo de restricción a la libre disponibilidad de las existencias por pignoraciones, garantías ni otros compromisos.

No existen compromisos de compra en firme significativos.

NOTA 14 - EFECTIVO Y OTROS ACTIVOS LÍQUIDOS EQUIVALENTES

El importe incluido en efectivo y otros activos líquidos equivalentes corresponde íntegramente a cuentas corrientes en euros y moneda extranjera mantenidas en entidades financieras.

Existen cuentas restringidas con cofinanciadores y otros organismos en sede, cuya disponibilidad está limitada a la ejecución de los proyectos y actividades cofinanciadas, es decir son cuentas bancarias disponibles exclusivamente para realizar pagos del proyecto que financia el cofinanciador. Del saldo total de tesorería en sede a 31 de marzo de 2024, que asciende a 14.069.515,91 euros (16.150.485,09 euros en el ejercicio anterior), 4.669.745,10 euros (5.474.179,53 euros en el ejercicio anterior), corresponde a cuentas corrientes restringidas ("cuentas específicas").



FUNDACION OXFAM INTERMON
Memoria de las cuentas anuales del ejercicio anual cerrado
el 31 de marzo de 2024
(Expresada euros)

También existen cuentas restringidas por cofinanciadores en nuestras cuentas bancarias en los diferentes países en los que desarrollamos nuestra actividad. Del saldo total de tesorería en país a 31 de marzo de 2024 que asciende a 3.497.225,88 euros (3.920.189,52 euros en el ejercicio anterior), 885.361,69 euros (1.023.843,53 euros en el ejercicio anterior) corresponde a cuentas corrientes restringidas ("cuentas específicas").

NOTA 15 – MONEDA EXTRANJERA

Los activos y pasivos financieros que la Fundación mantiene en moneda extranjera y la imputación a resultados por diferencias de cambio del ajuste al cierre por corte de operaciones del ejercicio son los siguientes:

	Activo	Pasivo	Beneficio	Pérdida
Préstamos y partidas a cobrar (cofinanciadores)	63.013.863,81	-	469.479,34	-
Subvenciones	-	128.800.809,40	-	813.901,73
Bancos y Cajas en moneda extranjera sede	2.686.366,00	-	52.107,48	-
Bancos y Cajas en moneda extranjera país	3.497.225,88	-	16.104,03	-
Salarios	-	784.875,58	-	20.491,64
Proveedores sede	-	232.907,71	-	4.050,48
Proveedores país	-	807.366,60	14.829,74	-
TOTAL	69.197.455,69	130.625.959,29	552.520,59	838.443,85

Las monedas más significativas de los préstamos y partidas a cobrar derivados de los acuerdos y convenios con los cofinanciadores son el dólar canadiense y la Corona Sueca, que representan el 62% de los saldos al cierre del ejercicio nominados en otras monedas.

El epígrafe "Subvenciones" hace referencia al impacto por diferencia de tipo de cambio por ajuste al cierre de ejercicio, de todas aquellas subvenciones pendientes de ejecutar. Una parte importante del gasto ejecutado sobre estas subvenciones se realiza directamente en los países donde operamos con monedas locales. Para aquellas subvenciones en ejecución se ajusta a cierre el gasto ejecutado, al tipo de cambio acordado contractualmente entre el cofinanciador y la Fundación.

Las monedas más significativas de bancos y cajas en sede son el Dólar Americano que representa un 44% y el Dólar Canadiense que representa un 21% del total de monedas en divisa.

Las monedas más significativas de bancos y cajas país son el Franco CFA (29% XOF y 29% XAF) y el dólar americano (14%) de los saldos al cierre del ejercicio.

El epígrafe salarios hace referencia a los pasivos devengados y pendientes de pago, por este concepto en las oficinas de país. Las monedas más significativas son Quetzal de Guatemala (44%) y el Peso boliviano (15%)

El epígrafe "proveedores sede" está compuesto por monedas diferentes al euro con saldo deudor por valor equivalente en euros a 106.722,00 y con saldo acreedor por valor de 214.490,64 euros. Las monedas más significativas son el Dólar americano que representa un 69% y la Libra esterlina que representa el 28%



FUNDACION OXFAM INTERMON
Memoria de las cuentas anuales del ejercicio anual cerrado
el 31 de marzo de 2024
(Expresada euros)

respectivamente del saldo acreedor y el Dólar Americano que representan el 88% del saldo deudor a cierre de ejercicio.

Las monedas más significativas de proveedores país son el Franco CFA representando un 82% del saldo al cierre del ejercicio.

Los activos y pasivos financieros que la Fundación mantenía en moneda extranjera y la imputación a resultados por diferencias de cambio del ajuste al cierre del ejercicio anterior eran los siguientes:

	Activo	Pasivo	Beneficio	Pérdida
Préstamos y partidas a cobrar (cofinanciadores)	70.498.036,80	-	231.807,45	-
Subvenciones	-	124.324.834,27	-	548.155,09
Bancos y Cajas en moneda extranjera sede	6.516.523,90	-	43.354,00	-
Bancos y Cajas en moneda extranjera país	3.920.189,52	-	-	6.152,73
Salarios	-	1.017.971,98	-	9.579,29
Proveedores sede	214.490,64	106.722,00	-	3.383,13
Proveedores país	-	421.338,64	16.272,05	-
TOTAL	81.149.240,86	125.870.866,89	291.433,50	567.270,25

Las monedas más significativas de los préstamos y partidas a cobrar derivados de los acuerdos y convenios con los cofinanciadores son el dólar canadiense y la corona danesa, que representan el 63% de los saldos al cierre del ejercicio nominados en otras monedas.

El epígrafe "Subvenciones" hace referencia al impacto por diferencia de tipo de cambio por ajuste al cierre de ejercicio, de todas aquellas subvenciones pendientes de ejecutar. Una parte importante del gasto ejecutado sobre estas subvenciones se realiza directamente en los países donde operamos con monedas locales. Para aquellas subvenciones en ejecución se ajusta a cierre el gasto ejecutado, al tipo de cambio acordado contractualmente entre el cofinanciador y la Fundación.

Las monedas más significativas de bancos y cajas en sede son el dólar americano que representa un 74% del total de monedas en divisa.

Las monedas más significativas de bancos y cajas país son el Franco CFA (28% XAF y 22% XOF) y el dólar americano (26%) de los saldos al cierre del ejercicio.

El epígrafe salarios hace referencia a los pasivos devengados y pendientes de pago, por este concepto en las oficinas de país. Las monedas más significativas son Quetzal de Guatemala (58%)

El epígrafe "proveedores sede" está compuesto por monedas diferentes al euro con saldo deudor por valor equivalente en euros a 37.662,45 euros y con saldo acreedor por valor de 270.570,16 euros. Las monedas más significativas son el dólar americano que representa el 100% del saldo deudor y la libra esterlina y el peso mexicano del saldo acreedor que representan el 48% y el 36% respectivamente.

Las monedas más significativas de proveedores país son el Franco CFA representando un 86% del saldo al cierre del ejercicio.

FUNDACION OXFAM INTERMON
Memoria de las cuentas anuales del ejercicio anual cerrado
el 31 de marzo de 2024
(Expresada euros)

NOTA 16 - PATRIMONIO NETO

La composición y el movimiento del patrimonio neto se presentan en el estado de cambios en el patrimonio neto.

16.1 Reservas y resultados de ejercicios anteriores

El detalle de las reservas a 31 de marzo de 2024 y 2023 se presenta a continuación:

	31/03/2024	31/03/2023
Fondo integración por el Tercer Mundo	259.000,00	259.000,00
Otras Reservas	5.566.165,72	5.566.165,72
Fusión el Buen Samaritano	424.000,00	424.000,00
TOTAL	6.249.165,72	6.249.165,72

El "Fondo Integración por el Tercer Mundo" corresponde al convenio suscrito en fecha 1 de octubre de 1993 entre la asociación Acción por el tercer mundo y la Fundación Intermón (actualmente Fundación Oxfam Intermón), por el que ésta última asumía los derechos y obligaciones de la mencionada asociación.

La "Fusión el Buen Samaritano" corresponde a la fusión por absorción por parte de la Fundación Oxfam Intermón a la Fundación el Buen Samaritano, realizada el día 29 de junio de 2004.

El detalle del epígrafe de resultados de ejercicios anteriores a 31 de marzo de 2024 y 2023 es el siguiente:

	31/03/2024	31/03/2023
CATFUND	1.108.503,16	1.208.503,00
Remanente	10.559.447,39	9.102.574,14
TOTAL	11.667.950,55	10.311.077,14

CATFUND es una reserva constituida para garantizar fondos en respuestas de emergencias humanitarias sobrevenidas, dentro de los compromisos que tiene Oxfam Intermón al formar parte de la confederación Oxfam en el marco humanitario.

Remanente son reservas propias no asignadas a actividades concretas y a disposición de la institución.

16.2 Subvenciones, donaciones y legados recibidos

Las subvenciones, donaciones y legados recibidos de carácter no reintegrable se desglosan de la siguiente forma:



FUNDACION OXFAM INTERMON
Memoria de las cuentas anuales del ejercicio anual cerrado
el 31 de marzo de 2024
(Expresada euros)

	Fondos de emergencias	Herencias y legados	Donativos privados dirigidos	Total
Saldo al 31 de marzo de 2023	1.645.029,97	5.509.805,74	-	7.154.835,71
Donativos captados en el ejercicio	1.853.688,75	-	75.799,00	1.929.487,75
Aplicación a proyectos durante el ejercicio	(1.643.464,01)	-	(74.295,00)	(1.717.759,01)
Stock Ropa Donada	-	908,59	-	908,59
Nuevas Herencias	-	1.706.505,59	-	1.706.505,59
Amortización activos Inmuebles	-	(18.506,73)	-	(18.506,73)
Aplicaciones a resultados	-	(1.962.665,24)	-	(1.962.665,24)
Saldo al 31 de marzo de 2024	1.855.254,71	5.236.047,95	1.504,00	7.092.806,66

Las subvenciones, donaciones y legados recibidos de carácter no reintegrable del ejercicio anterior se desglosan de la siguiente forma:

	Fondos de emergencias	Herencias y legados	Donativos privados dirigidos	Total
Saldo al 31 de marzo de 2022	935.036,69	6.529.678,62	-	7.464.715,30
Donativos captados en el ejercicio	1.426.661,32	-	-	1.426.661,32
Aplicación a proyectos durante el ejercicio	(716.668,03)	-	-	(716.668,03)
Stock Ropa Donada	-	1.369,46	-	1.369,46
Nuevas Herencias	-	1.116.057,38	-	1.116.057,38
Amortización activos Inmuebles	-	(30.495,43)	-	(30.495,43)
Variación por deterioro activos inmuebles	-	8.349,06	-	8.349,06
Aplicaciones a resultados	-	(2.115.153,32)	-	(2.115.153,32)
Saldo al 31 de marzo de 2023	1.645.029,97	5.509.805,74	-	7.154.835,71

El epígrafe Fondos de Emergencias recoge la captación de fondos procedentes de donaciones privadas dirigidos a campañas de emergencia y campañas específicas pendientes de asignar a proyectos concretos. Estos proyectos tienen lugar en diferentes fases de actuación, en función de la necesidad de una ejecución inmediata o diferida. El 12% de los fondos recibidos se aplican a ingreso del ejercicio en el momento de la captación, para sufragar los costes indirectos que la organización tiene para el desarrollo de la acción humanitaria, que se resumen en un 8% de los ingresos para atender los costes de comunicación y publicidad de los appeals de emergencia humanitaria y un 4% para sufragar los costes de personal relativos a dichas campañas.

La cuenta de Herencias y Legados recoge el importe de las herencias recibidas no líquidas pendientes de su realización, momento en el cual se aplican a la cuenta de pérdidas y ganancias.



FUNDACION OXFAM INTERMON
Memoria de las cuentas anuales del ejercicio anual cerrado
el 31 de marzo de 2024
(Expresada euros)

El epígrafe de subvenciones, donaciones y legados traspasados al ejercicio, que asciende a 3.698.930,98 euros (2.853.967,75 euros en el ejercicio anterior), se desglosa de la siguiente forma: 1.643.464,01 euros (716.668,03 euros en el ejercicio anterior) corresponden a la aplicación de proyectos de emergencias del ejercicio, 1.962.665,24 euros (2.115.153,32 euros en el ejercicio anterior) a la aplicación a resultados de herencias y legados, 18.506,73 euros (22.146,40 euros en el ejercicio anterior) corresponden a valorizaciones y amortizaciones de los activos inmuebles heredados y 74.295 euros (0,00 euros en el ejercicio anterior), corresponden a otras donaciones y resultados trasladados al ejercicio.

NOTA 17 – PASIVOS FINANCIEROS

Los pasivos financieros de la Fundación a cierre del ejercicio corresponden en su totalidad a débitos y partidas a pagar.

El desglose de los pasivos financieros clasificados por año de vencimiento al 31 de marzo de 2024 es el siguiente:

	Beneficiarios de la actividad	Acreedores varios	Anticipos de usuarios	Proveedores	Personal	Proveedores Inmovilizado	Otras deudas con Admin. Públicas	Deudas con entidades de crédito	Fianzas recibidas	Total
Hasta un año	40.347.378,67	4.131.932,83	82.263,38	4.056.083,63	1.401.109,45	286.366,18	804.991,29	-	900,00	51.111.025,43
Más de un año	33.150.979,09	115.924,70	-	-	-	-	-	1.000,00	-	33.267.903,79
TOTAL	73.498.357,76	4.247.857,53	82.263,38	4.056.083,63	1.401.109,45	286.366,18	804.991,29	1.000,00	900,00	84.378.929,22

Y la del ejercicio anterior era el siguiente:

	Beneficiarios de la actividad	Acreedores varios	Anticipos de usuarios	Proveedores	Personal	Otras deudas con Admin. Públicas	Total
Hasta un año	45.024.624,87	3.708.271,86	6.115,91	7.357.646,31	1.446.862,03	660.291,99	58.203.812,97
Más de un año	31.085.556,52	115.924,70	-	-	-	-	31.201.481,22
TOTAL	76.110.181,39	3.824.196,56	6.115,91	7.357.646,31	1.446.862,03	660.291,99	89.405.294,19

El epígrafe de Beneficiarios de la actividad recoge el importe de las subvenciones de carácter reintegrable (existe un acuerdo con el cofinanciador, pero deben cumplirse una serie de requisitos para que se haga efectiva la subvención), pendientes de aplicar a ingresos. Estas partidas se aplicarán a la cuenta de resultados (ingreso) de forma correlacionada con el devengo de los gastos derivados de la ejecución del proyecto subvencionado. Ver nota 4 para las condiciones del devengo del gasto.

El movimiento de los beneficiarios de la actividad en el ejercicio ha sido el siguiente:

FUNDACION OXFAM INTERMON
Memoria de las cuentas anuales del ejercicio anual cerrado
el 31 de marzo de 2024
(Expresada euros)

	Saldo Inicial	Recaudado	Aplicado	Saldo Final
Subv. Públicas	(38.613.457,16)	(31.404.306,88)	31.079.118,64	(38.938.645,40)
Subv. Privadas y otros	(37.496.724,23)	(28.009.632,82)	30.946.644,69	(34.559.712,36)
TOTAL	(76.110.181,39)	(59.413.939,70)	62.025.763,33	(73.498.357,76)

El detalle de las aplicaciones a resultados de las subvenciones públicas y privadas es el siguiente:

	Subv. públicas	Subv. privadas
Donaciones y otros ingresos para actividades	-	30.934.593,48
Subvenciones oficiales a las actividades	31.082.038,24	-
Ingresos promociones, patrocinadores y colaboradores	-	16.441,74
Otras aplicaciones	(2.919,60)	(4.390,53)
Valor neto	31.079.118,64	30.946.644,69

El movimiento de los beneficiarios de la actividad en el ejercicio precedente fue el siguiente:

	Saldo Inicial	Recaudado	Aplicado	Saldo Final
Subv. Públicas	(24.659.030,53)	(39.794.756,05)	25.840.329,42	(38.613.457,16)
Subv. Privadas y otros	(49.186.381,92)	(25.732.928,50)	37.422.586,20	(37.496.724,23)
TOTAL	(73.845.412,46)	(65.527.684,55)	63.262.915,62	(76.110.181,39)

El detalle de las aplicaciones a resultados de las subvenciones públicas y privadas fue el siguiente:

	Subv. públicas	Subv. privadas
Donaciones y otros ingresos para actividades	-	37.399.694,30
Subvenciones oficiales a las actividades	25.811.027,72	-
Ingresos promociones, patrocinadores y colaboradores	-	-
Otras aplicaciones	29.301,70	22.891,90
Valor neto	25.840.329,42	37.422.586,20



FUNDACION OXFAM INTERMON
Memoria de las cuentas anuales del ejercicio anual cerrado
el 31 de marzo de 2024
(Expresada euros)

El epígrafe "Otras Aplicaciones" corresponde a remanentes de proyectos que, por prudencia, no se han aplicado a resultados hasta que no ha existido una certeza de que no eran exigibles. Se han registrado como ingresos excepcionales.

Deudas con entidades de crédito

Al 31 de marzo de 2023 la fundación no tuvo deudas con entidades de crédito; sin embargo, a 31 de marzo de 2024, se contrata un crédito con garantía hipotecaria, para la rehabilitación del edificio ubicado en la calle Rosellón. A fecha de cierre se dispuso un importe total de 1.000 euros del crédito.

Información sobre aplazamientos de pagos efectuados a proveedores (D.A 3ª "Deber de información de la ley 15/2010 de 5 de Julio)

A continuación, se detalla la información requerida por la Disposición adicional tercera de la Ley 15/2010, de 5 de Julio (modificada a través de la Disposición final segunda de la Ley 31/2014, de 3 de diciembre) preparada conforme a la Resolución del ICAC de 29 de enero de 2016, sobre la información a incorporar en la memoria de las cuentas anuales en relación con el periodo medio de pago a proveedores en operaciones comerciales.

	2023-2024	2022-2023
Periodo Medio de Pago a proveedores	41,07	37,46
Ratio de Operaciones Pagadas	41	37
Ratio de Operaciones Pendientes de pago	42	38

	2023-2024	2022-2023
Total pagos realizados	33.530.551,42	31.922.334,27
Total pagos pendientes	3.889.683,72	4.482.085,91

Conforme a la Resolución del ICAC, para el cálculo del periodo medio de pago a proveedores, se han tenido en cuenta las operaciones comerciales correspondientes a la entrega de bienes o prestaciones de servicios devengadas desde la fecha de entrada en vigor de la Ley 31/2014, de 3 de diciembre.

Se consideran proveedores, a los exclusivos efectos de dar la información prevista en esta Resolución, a los acreedores comerciales por deudas con suministradores de bienes o servicios, incluidos en las partidas "Proveedores" y "Acreedores varios" del pasivo corriente del balance de situación.

Se entiende por "Periodo medio de pago a proveedores" el plazo que transcurre desde la entrega de los bienes o la prestación de los servicios a cargo del proveedor y el pago material de la operación.

NOTA 18 - PROVISIONES A CORTO PLAZO

El saldo de este epígrafe corresponde a:



FUNDACION OXFAM INTERMON
Memoria de las cuentas anuales del ejercicio anual cerrado
el 31 de marzo de 2024
(Expresada euros)

- **Devolución Subvención:** Provisión para cubrir riesgos razonables de devolución de saldos de subvenciones concedidos por cofinanciadores
- **Litigios:** Provisión para cubrir riesgo razonable ante ciertos litigios ubicados en nuestras oficinas de país.
- **Copartes:** Provisión para cubrir riesgo razonable de no ejecución de un programa por parte de una entidad colaboradora en los países donde desarrollamos actividad de cooperación

El movimiento de las provisiones al 31 de marzo de 2024 es el siguiente

	Saldo Inicial	Dotación	Aplicación	Saldo Final
Devolución Subvención Cofinanciadores	486.260,46		(42.513,31)	443.747,15
Litigios	87.648,25			87.648,25
Copartes	-	179.350,00		179.350,00
TOTAL	573.908,71	179.350,00	(42.513,31)	710.745,40

El movimiento de las provisiones al 31 de marzo de 2023 es el siguiente:

	Saldo Inicial	Dotación	Aplicación	Saldo Final
Devolución Subvención Cofinanciadores	986.893,03	-	(500.632,57)	486.260,46
Litigios	54.740,50	75.923,25	(43.015,50)	87.648,25
TOTAL	1.041.633,53	75.923,25	(543.648,07)	573.908,71

NOTA 19 – GARANTIAS Y COMPROMISOS CON TERCEROS

La Fundación a 31 de marzo de 2024, tal y como se explica en la Nota 11 y Nota 12, dispone de una línea de Avaes sobre determinados contratos de alquiler por un importe de 300.000,00 euros (300.000,00 euros en el ejercicio anterior).

A 31 de marzo de 2024, tal y como ya se detalla en la Nota 8 y Nota 17, la fundación pignora como garantía hipotecaria 5 viviendas y el local comercial del inmueble ubicado en la Calle Rosellón, 246 de Barcelona a fin de financiar las obras de rehabilitación del propio edificio. El crédito hipotecario ascenderá como máximo al importe de 1.500.000 euros.

NOTA 20 - SITUACIÓN FISCAL

La cuenta de pérdidas y ganancias del ejercicio terminado el 31 de marzo de 2024 y 2023 no refleja gasto por impuesto de sociedades ya que la totalidad de los ingresos obtenidos han sido considerados como rentas exentas.



FUNDACION OXFAM INTERMON
Memoria de las cuentas anuales del ejercicio anual cerrado
el 31 de marzo de 2024
(Expresada euros)

Según se establece en la Ley 49/2002 de beneficios fiscales de las entidades sin ánimo de lucro, la base imponible está compuesta sólo por los ingresos y gastos correspondientes a las explotaciones económicas no exentas.

Según establece la legislación vigente, los impuestos no pueden considerarse definitivamente liquidados hasta que las declaraciones presentadas hayan sido inspeccionadas por las autoridades fiscales o haya transcurrido el plazo de prescripción de cuatro años. Al cierre del ejercicio la Fundación tiene abiertos a inspección los cuatro últimos ejercicios del Impuesto de Sociedades y para el resto de los impuestos que le sean de aplicación. Los patronos de la Fundación consideran que se han practicado adecuadamente las liquidaciones de los mencionados impuestos, por lo que, aunque surjan discrepancias en la interpretación normativa vigente por el tratamiento fiscal otorgado a las operaciones, los eventuales pasivos resultantes, en caso de materializarse, no afectarían de forma significativa las cuentas anuales adjuntas.

NOTA 21 - INGRESOS Y GASTOS

21.1 Ingresos por las actividades

En la cuenta de resultados están desglosados por:

- Ventas: que corresponden principalmente a las ventas derivadas de las tiendas de comercio justo y de segunda oportunidad.
- Prestación de servicios: que corresponde principalmente a eventos, talleres, conferencias y gastos compartidos con otros Oxfams.
- Ingresos recibidos con carácter periódico: Son donativos que corresponden a cuotas de socios regulares, donaciones puntuales y patrocinios de entidades privadas y públicas.
- Subvenciones y donaciones para las actividades: Corresponden a las subvenciones aplicadas a ingresos por programas y proyectos ejecutados en el ejercicio, tanto públicos como privados.
- Ingresos, promociones patrocinadores y colaboradores: Corresponden a ingresos procedentes de las aportaciones de patrocinadores y otros colaboradores.

Al 31 de marzo de 2024 la cuenta de resultados por su origen se compone de la siguiente manera:

	Donaciones generales	Subv. públicas	Subv. Privadas y otros	Comercio Justo Editorial y	Prestaciones de servicios	TOTAL
Ingresos recibidos con carácter periódico	29.341.489,70	-	-	-	-	29.341.489,70
Donaciones y otros ingresos para actividades	-	-	30.934.593,48	-	-	30.934.593,48
Subvenciones oficiales para actividades	16.441,74	31.082.038,24	-	-	-	31.098.479,98
Ventas	-	-	-	7.518.663,69	-	7.518.663,69
Prestación de servicios	-	-	-	-	8.320.064,88	8.320.064,88
Valor neto	29.357.931,44	31.082.038,24	30.934.593,48	7.518.663,69	8.320.064,88	107.213.291,73

FUNDACION OXFAM INTERMON
Memoria de las cuentas anuales del ejercicio anual cerrado
el 31 de marzo de 2024
(Expresada euros)

Al 31 de marzo de 2023 la cuenta de resultados por su origen se compone de la siguiente manera:

	Donaciones generales	Subv. públicas	Subv. Privadas y otros	Comercio Justo y Editorial	Prestaciones de servicios	TOTAL
Ingresos recibidos con carácter periódico	29.704.852,40	-	-	-	-	29.704.852,40
Donaciones y otros ingresos para actividades	-	-	37.399.694,30	-	-	37.399.694,30
Subvenciones oficiales para actividades	-	25.811.027,72	-	-	-	25.811.027,72
Ventas	-	-	-	7.107.278,28	-	7.107.278,28
Prestación de servicios	-	-	-	-	7.817.664,40	7.817.664,40
Valor neto	29.704.852,40	25.811.027,72	37.399.694,30	7.107.278,28	7.817.664,40	107.840.517,10

La partida de subvenciones privadas incluye los ingresos obtenidos por parte de otros miembros de la confederación Oxfam. Dicho importe asciende a 29.338.511,18 (33.581.708,69 euros en el ejercicio anterior).

21.2 Ayudas concedidas y otros gastos

Este epígrafe recoge, de acuerdo con el criterio detallado en la nota 4.12.f. todos los costes relacionados con los proyectos ejecutados directamente por la institución o bien por otras organizaciones (copartes). Para este último, el gasto se contabiliza cuando se les transfieren los recursos tal y como se explica en la nota 4.12.f. El importe por este concepto asciende a 57.705.191,46 euros. (58.744.585,61 euros en el ejercicio anterior).

21.3 Aprovisionamientos

El detalle de la cifra de aprovisionamientos es la siguiente:

	31/03/2024	31/03/2023
Compra de mercaderías a terceros	5.112.740,08	5.522.608,81
Variación de existencias	(279.982,10)	(1.086.755,82)
TOTAL	4.832.757,98	4.435.852,99

21.4 Otros ingresos de las actividades

Su desglose por conceptos es el siguiente:



FUNDACION OXFAM INTERMON
Memoria de las cuentas anuales del ejercicio anual cerrado
el 31 de marzo de 2024
(Expresada euros)

	31/03/2024	31/03/2023
Alquileres	390.631,69	356.370,36
Ingresos accesorios y otros ingresos corrientes	2.974.236,69	2.712.982,03
TOTAL	3.364.868,38	3.069.352,39

Los ingresos accesorios corresponden básicamente a facturaciones por servicios compartidos con otras instituciones Oxfam.

21.5 Gastos de personal

Este epígrafe presenta la siguiente composición:

	31/03/2024	31/03/2023
Sueldos y salarios	23.624.465,89	22.907.772,06
Seguridad social a cargo de la Fundación	5.332.579,05	5.070.286,21
Otros gastos sociales	1.439.530,41	1.484.145,71
TOTAL	30.396.575,35	29.462.203,98

La Fundación no tiene contraídas obligaciones en materia de pensiones y obligaciones similares; por esta razón, no existen dotaciones para pensiones del personal de la Fundación.

El número medio de personas empleadas en el curso del ejercicio distribuido por categorías y sexos ha sido el siguiente:

Sede:

	31/03/2024		31/03/2023	
	Mujeres	Hombres	Mujeres	Hombres
Equipos directivos	19,92	6	20,67	8
Técnicos y titulados	179,42	82,17	168,08	77,25
Administrativos	100,42	44,83	110,08	49,08
	299,76	133,00	298,83	134,33
	69%	31%	69%	31%



FUNDACION OXFAM INTERMON
Memoria de las cuentas anuales del ejercicio anual cerrado
el 31 de marzo de 2024
(Expresada euros)

País:

	31/03/2024		31/03/2023	
	Mujeres	Hombres	Mujeres	Hombres
Equipos directivos	-	-	-	-
Técnicos y titulados	134,58	131,5	147,92	133,67
Administrativos	101,17	202,5	133,58	284,42
	235,75	334	281,5	418,09
	41%	59%	40%	60%

21.6 Pérdidas, deterioro y variación de provisiones por operaciones de las actividades

De los euros 124.870,91 euros ((623.731,10) euros en el ejercicio anterior) que aparecen como pérdidas, deterioro y variación de provisiones por operaciones de las actividades, se explican principalmente por los conceptos:

	2023-2024	2022-2023
Provisión impago clientes comerciales	(18.746,29)	18.088,09
Pérdidas incobrables clientes comerciales	28.393,83	15.530,53
Provisión devoluciones cofinanciadores públicos	198.503,56	54.959,47
Regularización cofinanciadores públicos	62.266,54	32.144,56
Exceso provisión insolvencias comerciales	(192,50)	(15.220,10)
Exceso provisión indemnización	(3.500,00)	(94.805,98)
Exceso provisión devoluciones cofinanciadores públicos	(141.854,23)	(634.427,67)
	124.870,91	(623.731,10)

NOTA 22 – OPERACIONES CON PARTES VINCULADAS

Los miembros del Patronato de la Fundación no reciben ningún tipo de retribución (sueldos y salarios, planes de pensiones) por el desarrollo de su función o por cualquier otra causa, y no se les ha otorgado ningún tipo de anticipo, ni se ha contraído con ellos obligación alguna en materia de pensiones o seguros de vida.

Las remuneraciones por prestaciones de servicios de carácter laboral del Consejo de Dirección (formado por 6 personas de media) ascienden al importe global de 379.717,10 euros. (409.944,25 euros en el ejercicio anterior).

A pesar de que los afiliados Oxfam no se encuentran bajo un control común, ni ningún afiliado tiene un control directo o indirecto sobre el otro, es cierto que nuestra voluntad es trabajar de manera cercana. Por esta razón se muestran a continuación los diferentes saldos acreedores y deudores entre los diferentes afiliados Oxfam con Oxfam Intermón a fecha de cierre:



FUNDACION OXFAM INTERMON
Memoria de las cuentas anuales del ejercicio anual cerrado
el 31 de marzo de 2024
(Expresada euros)

Afiliado	Saldo a 31 Marzo 2024			Saldo a 31 Marzo 2023		
	Deudor	Acreedor	Neto	Deudor	Acreedor	Neto
Oxfam Magasins du Monde	3.608,02	(2.598,25)	1.009,77	5.026,43	(1.251,34)	3.775,09
Oxfam Amencia	1.579.728,04	(35.683,44)	1.544.044,60	2.534.487,38	(171.407,22)	2.363.080,16
Oxfam Brasil	-	(1.270,41)	(1.270,41)	-	(48.000,10)	(48.000,10)
Oxfam Canada	1.400.901,26	-	1.400.901,26	3.476.439,55	-	3.476.439,55
Oxfam Deutschland	4.407.142,95	-	4.407.142,95	1.365.632,42	-	1.365.632,42
Oxfam Fair Trade	5.521,85	-	5.521,85	6.794,95	(24.045,94)	(17.250,99)
Oxfam France	1.969.555,72	-	1.969.555,72	3.856.509,73	-	3.856.509,73
Oxfam Great Britain	1.049.982,28	-	1.049.982,28	182.651,09	(712.260,97)	(529.609,88)
Oxfam Ibis ODK	6.692.109,76	(3.949,28)	6.688.160,48	6.492.655,77	-	6.492.655,77
Oxfam India	-	(100.000,00)	(100.000,00)	-	(100.000,00)	(100.000,00)
Oxfam International	450.918,81	-	450.918,81	2.424.806,13	-	2.424.806,13
Oxfam Ireland	578.964,24	(6.583,39)	572.380,85	32.475,06	-	32.475,06
Oxfam Italia	19.063,24	-	19.063,24	107.959,68	(48.942,30)	59.017,38
Oxfam Italia Intercultura	-	-	-	-	(5.428,00)	(5.428,00)
Oxfam Mexico	-	(102.328,99)	(102.328,99)	-	(6.114,00)	(6.114,00)
Oxfam Novib	2.727.850,69	(27.802,71)	2.700.047,98	3.186.558,66	(187.173,02)	2.999.385,64
Oxfam Quebec	4.893.317,25	-	4.893.317,25	9.157.008,09	-	9.157.008,09
Oxfam Solidarité	3.247.009,58	-	3.247.009,58	4.158.253,79	-	4.158.253,79
Oxfam Sweden	-	-	-	26.502,76	-	26.502,76
Fundación Oxfam Colombia	1.442,84	(55.277,15)	(53.834,31)	36.673,57	(293.374,16)	(256.700,59)
Stichting Oxfam International	107.569,00	(37.161,75)	70.407,25	31.480,07	(1.781.297,24)	(1.749.817,17)
Oxfam Benin	-	(4.744,90)	(4.744,90)	-	-	-
Oxfam Mali	-	(35.305,61)	(35.305,61)	-	-	-
Oxfam Solidante	-	(5.266,96)	(5.266,96)	-	-	-
Total general	29.134.685,53	(417.972,84)	28.716.712,69	37.081.915,13	(3.381.294,29)	33.700.620,84

El saldo deudor de 29.134.685,53 euros (37.081.915,13 euros el ejercicio anterior), se conforman por 18.053.720,68 euros (27.920.126,92 euros del ejercicio anterior) dentro del epígrafe Deudores y entidades del grupo, asociadas y otras partes vinculadas en el activo corriente y 11.080.964,85 euros (9.161.788,21 euros del ejercicio anterior) dentro del epígrafe Créditos a terceros del activo no corriente.

Del mismo modo, se muestra a continuación los fondos ejecutados en proyectos y programas de cooperación y humanitarios donde la entidad que lo cofinancia es un afiliado Oxfam (ejecución Subvenciones), así como otros gastos o ingresos facturados entre los diferentes afiliados, durante el ejercicio contable 23-24 y 22-23:

FUNDACION OXFAM INTERMON
Memoria de las cuentas anuales del ejercicio anual cerrado
el 31 de marzo de 2024
(Expresada euros)

Afilado	Ejercicio 23-24			Ejercicio 22-23		
	Ejecución Subvenciones	Otros gastos	Otros ingresos	Ejecución Subvenciones	Otros gastos	Otros Ingresos
Stichting Oxfam International	82.050,25	7.743.418,40	7.621.134,62	79.401,27	7.494.382,93	6.532.328,58
Oxfam America	5.100.726,92	582.486,96	138.618,26	4.736.112,09	2.561.266,17	89.649,27
Oxfam Great Britain	2.240.187,25	2.785.469,63	718.388,47	3.477.383,66	5.145.839,19	795.659,87
Oxfam Quebec	5.552.326,17	-	60.744,13	6.130.988,61	771,57	60.131,01
Oxfam Ibis	4.923.223,16	23.236,07	80.869,05	6.453.300,24	15.052,60	14.364,41
Oxfam Deutschland	3.801.163,38	-	1.082,42	2.653.524,82	-	1.000,00
Oxfam Novib	1.562.033,08	1.588.382,90	144.861,61	2.488.140,37	2.899.245,64	36.209,03
OXFAM France	2.319.465,52	-	1.525,27	3.347.546,13	-	-
Oxfam Canada	2.091.018,98	10.000,00	-	1.501.569,56	18.944,77	-
Fundación Oxfam Colombia	-	1.866.651,95	2.999,55	-	2.742.656,73	6.246,61
Oxfam Solidarité	1.647.547,44	-	-	2.631.958,17	-	-
Oxfam Mexico	173,03	598.902,40	-	-	583.475,96	-
Oxfam Fair Trade CVBA	-	343.107,95	-	-	301.348,53	-
Oxfam Brasil	-	251.798,05	-	-	619.390,13	-
Oxfam Ireland	-	25.975,59	110.882,33	-	-	68.762,79
Oxfam Italia Intercultura	-	22.705,50	-	-	24.776,48	-
Oxfam Belgique	-	17.953,96	2.863,51	-	34.537,00	-
Oxfam Sweden	11.788,29	-	-	15.234,96	-	-
Oxfam Magasins du monde	-	8.978,79	-	-	4.581,88	-
Oxfam Wereldwinkels	-	4.500,00	-	-	-	-
Oxfam Italia	3.069,38	4.895,10	3.005,73	66.548,81	185.746,99	-
Oxfam International	-	-	-	-	-	-
OXFAM INDIA	-	-	-	-	125.000,00	-
Oxfam Turkey	-	-	9.230,50	-	-	9.230,50
TOTAL	29.334.772,95	15.868.673,05	8.877.744,45	33.581.708,69	22.757.016,57	7.613.602,07

NOTA 23 - HONORARIOS DE AUDITORÍA

Los honorarios percibidos en el presente ejercicio por el auditor KPMG, han ascendido a la cantidad de 133.402,50 euros (IVA no incluido), 121.000,00 euros en el ejercicio anterior.

NOTA 24 - INFORMACIÓN SOBRE MEDIOAMBIENTE

En Oxfam Intermón estamos comprometidas en la lucha contra crisis climática: nos declaramos en emergencia climática desde diciembre 2019, firmamos la Carta sobre el Clima y Medio Ambiente para organizaciones humanitarias en marzo de 2021, desarrollamos programas de Justicia Climática y trabajamos para reducir el impacto de nuestras operaciones.

Dadas las implicaciones y dimensiones que estas acciones requieren, contamos con un grupo de trabajo interno multidisciplinario (Green Team) que en 2023 sacó adelante nuestra Política de Sostenibilidad Medioambiental (PSMA). En dicha política formalizamos nuestro compromiso de ser una organización Net Zero para finales de 2045, con un objetivo intermedio de reducir al 50% nuestras emisiones respecto al año



FUNDACION OXFAM INTERMON
Memoria de las cuentas anuales del ejercicio anual cerrado
el 31 de marzo de 2024
(Expresada euros)

2019 (año base) en 2030. Paralelamente trabajamos para reducir otro tipo de impactos ambientales generados por las actividades cotidianas que se desarrollan dentro de la organización.

Desde el año 2019 calculamos la Huella de Carbono de la Organización (HCO) de los 3 alcances del Protocolo GHG. Como consecuencia de los compromisos adquiridos en nuestra PSMA y atendiendo a los resultados obtenidos en las HCO calculadas, elaboramos un Plan de Reducción de las emisiones de gases de efecto invernadero y del impacto sobre la biodiversidad, con una serie de acciones (prioritarias y no prioritarias) que se materializan en respectivas medidas de reducción específicas. Queremos destacar, por su influencia en la HCO, la realización del Análisis de Ciclo de Vida (ACV) de nuestros principales productos de comercio justo, de cara a reducir el impacto tanto de su cultivo como de su procesamiento.

La prioridad de nuestra organización – y también a nivel de Confederación - es la reducción de emisiones y, por el momento, no estamos realizando compensaciones.

La HCO de 2023, recientemente verificada, ha ascendido a 2.874,40 TCO₂e.

Con relación a la reducción del impacto de biodiversidad, hemos incorporado criterios ambientales en la adquisición de bienes y servicios y trabajamos en la sensibilización del equipo operativo para realizar consumo más sostenible y reducir y gestionar de forma responsable nuestros residuos.

NOTA 25 - ACONTECIMIENTOS POSTERIORES AL CIERRE

No se han producido acontecimientos significativos posteriores al cierre.

Barcelona, 26 de septiembre de 2024.



CONTENIDO DEL INFORME

1. MARCO ESTRATÉGICO: UN MUNDO JUSTO Y SOSTENIBLE	2
2. ESTRATEGIA OXFAM INTERMÓN	3
3. PRIORIDADES DE OXFAM INTERMÓN DURANTE EL 2023-25	4
INTRODUCCIÓN	4
3.1. MEJORAR LA SOSTENIBILIDAD FINANCIERA DE OXFAM INTERMÓN Y MEJORA CONTINUA	6
3.2. ASEGURAR LA IMPLEMENTACIÓN DEL PLAN DIRECTOR DE PUBLIC ENGAGEMENT	7
3.3. ACOMPAÑAR A LAS PERSONAS PARA CONSEGUIR LAS CAPACIDADES Y EL TALENTO ADAPTADAS AL CONTEXTO Y PRIORIDADES QUE TENEMOS	10
3.4. ACELERAR LA TRANSFORMACIÓN DIGITAL E INNOVACIÓN	12
3.5. TRABAJAR CON EL SECTOR PRIVADO PARA GENERAR MAYOR IMPACTO SOCIAL	13
3.6. EXPLORAR EL DESARROLLO DE UN ECOSISTEMA SOCIAL DIGITAL	14
3.7. REPOSICIONARNOS EN DESIGUALDADES PARA UNA MAYOR DIFERENCIACIÓN RESPECTO A OTROS ACTORES	15
3.8. TRANSFORMAR NUESTRA FORMA DE HACER COOPERACIÓN Y CUBRIR LAS OPERACIONES BAJO PARÁMETROS DE DECOLONIALIDAD	16
4. CONTRIBUCIÓN AL IMPACTO PROGRAMÁTICO	17
4.1. CONTRIBUCIÓN EN CIFRAS	17
4.2. AVANCES Y CONTRIBUCIONES A CAMBIOS SOCIALES Y POLÍTICOS	19
5. INFORMACIÓN ANALÍTICA DEL RESULTADO FINANCIERO DEL EJERCICIO	24
5.1. INGRESOS Y GASTOS EJECUTADOS Y RESULTADO	24
5.2. SUBVENCIONES OBTENIDAS/CONCEDIDAS DURANTE EL EJERCICIO DIRIGIDAS A PROGRAMAS DE ACTUACIÓN	26
5.3. INVERSIONES FINANCIERAS	27
6. SOSTENIBILIDAD MEDIOAMBIENTAL	29
7. PERSONAS EN OXFAM INTERMÓN	30
8. INFORME DE INTEGRIDAD	33

1. MARCO ESTRATÉGICO: UN MUNDO JUSTO Y SOSTENIBLE

Tal como mencionábamos en los informes de gestión de los ejercicios previos, Oxfam aprobó en 2020 el [Marco estratégico 2030](#), que trabaja en 4 ejes principales conectados entre ellos: **Economías justas** que den prioridad a las personas y al planeta. **Justicia de género** y contra cualquier forma de violencia contra mujeres y niñas. Medidas para cambiar el curso de la **crisis climática** y denuncia de la erosión de la **gobernanza responsable**.

Este marco estratégico viene acompañado de tres piezas:

1. Ajuste del **Marco Geográfico**.

Oxfam apuesta por ser una Red de Influencia Global con una presencia más focalizada, más fuerte e impactante allá donde estemos (lo que supone menor presencia en países), más diversa y con una mayor orientación a trabajar a través de organizaciones socias. Plantea un mejor balance Sur-Norte, que se concreta en seis nuevas organizaciones Oxfam en países del Sur y una mirada geopolítica regional a través de la creación de cuatro nuevos centros subregionales y una organización afiliada en el Pacífico.

Esto significa que, una vez superado el período de transición de reajuste del marco geográfico, **Oxfam Intermón** asumimos la responsabilidad legal, contractual, financiera y de seguridad en Bolivia, Guatemala, Honduras, Perú, El Salvador, Burkina Faso, Chad, Marruecos y República Centroafricana. Además, damos soporte al programa de respuesta humanitaria en Venezuela. Tal y como se avanzaba en el informe anterior, en septiembre 2023 se cerró la oficina en Mauritania. Por lo tanto, durante 2023-24 asumimos la responsabilidad legal y operacional en un total de 11 países.

Adicionalmente, en marzo 2023 Oxfam Intermón decidió cerrar la oficina de captación de fondos en Argentina a la luz de la evolución de las cifras de ingresos y de gastos. Las actividades cesaron en noviembre 2023.

En nuestro rol Partner Affiliate contribuimos en países como Níger, Etiopía, Turquía, Ucrania o Mali. Así mismo hemos estado contribuyendo a los procesos globales como la construcción de Oxfam en Europa y Oxfam en África. Seguimos acompañando las Afiliadas del Sur, Brasil, Colombia y México.

2. **Modelo Organizativo**.

Un modelo que tiene en cuenta la realidad financiera de la confederación. Este modelo apuesta por una mayor colectivización de recursos y de servicios orientados a garantizar mayor eficacia y eficiencia. Durante el ejercicio 2022-23 y previos avanzó en concretar roles y responsabilidades, procesos y sistemas. En particular, durante el 2023-24 se ha puesto en marcha un nuevo mecanismo de financiación colectiva. Además, se sigue avanzado en la armonización de procesos vinculados con el soporte operacional a los países.

3. **Modelo de Gobernanza Global**

Un modelo basado en cinco criterios claves: equilibrio global y distribución de poder; sencillez y eficacia; conocimiento; rendición de cuentas mutua; y transparencia. El sistema de gobierno busca ser más efectivo, diverso e inclusivo a partir de una Junta de Gobierno con voz y decisión interna e independiente y una Asamblea Global de múltiples partes interesadas. Se le suma un Espacio de Encuentro de las Afiliadas de Oxfam, de toma de aquellas decisiones que impactan directamente en nuestras propias obligaciones legales y fiduciarias. El Patronato de Oxfam Intermón participa en los tres órganos de gobierno de la confederación mencionados. En el caso de la Junta de Gobierno, como uno de los cinco miembros no independientes, de un total de 9.

Aprobado el Plan Horizonte 2024-27.

Durante el ejercicio 2023-24 se ha definido y aprobado Plan Horizonte 2023-27. Atiende las tendencias y pautas del contexto externo, así como las estrategias y planes existentes en Oxfam a partir de un proceso de escucha de opiniones y perspectivas de grupos de interés internos y externos que culminó en otoño de 2023 con un consenso sobre prioridades foco. A partir de ahí todos los países, clusters, regiones y afiliados incorporan estas áreas de enfoque en sus procesos de planificación, adaptándolas a su contexto específico. Este es el esquema del Plan:



2. ESTRATEGIA OXFAM INTERMÓN

En junio de 2020, el Patronato, aprobó nuestra estrategia hacia el 2025 "*Por un mundo más igualitario y sostenible*".

En 2025 Oxfam Intermón seremos una organización global, con fuerte arraigo en nuestro contexto local en España, que contribuye de manera relevante a la lucha contra las desigualdades para acabar con la pobreza y la injusticia y, como organización humanitaria, a la mejora de la capacidad de resiliencia de las comunidades antes, durante y después de las crisis



En junio de 2021, se aprobó el primer ciclo bienal de la estrategia, que finalizó en marzo de 2023 con cuatro ejes de trabajo programático. Durante el bienio 23-25, se prevé mejorar el alineamiento, la integración y la simplicidad y mejora en su comunicación de nuestra contribución a los cambios sociales y políticos a los que queremos contribuir, considerando los planes operativos de los países y regiones:

1: RECUPERACIÓN Y TRANSICIÓN JUSTA PARA LA TRANSFORMACIÓN ECONÓMICA Y SOCIAL.

Contribuir a una recuperación justa a la crisis económica y social post pandemia y la situación actual de pérdida de poder adquisitivo y crisis energética y alimentaria en los países y regiones donde trabajamos -incluida España y Europa-, que contribuya a reducir desigualdades, no dejar nadie atrás y sienta las bases para un nuevo modelo social, económico y político sostenible. Nos centraremos en los colectivos y sectores de la población que se ven más afectados por las desigualdades y sus consecuencias.

2: JUSTICIA CLIMÁTICA. Influir en las causas que generan fragilidad climática, desarrollando capacidades de resiliencia y adaptación ante transición energética que se están produciendo, concentrándonos en los países, zonas y colectivos más afectados y/o en situación de mayor vulnerabilidad, allá donde trabajamos (Sahel, Amazonía, España). Nos movilizaremos como sociedad civil junto a/con movimientos ciudadanos para promover mejores políticas climáticas en influir en la decisión sobre ellas.

3: ACCIÓN HUMANITARIA. Influir en las causas que generan fragilidad y crisis humanitarias, desarrollando capacidades de resiliencia y facilitando asistencia y protección a las personas afectadas por conflictos y desastres. Centrándonos en los países con mayor fragilidad, respondemos a las crisis humanitarias proveyendo asistencia (agua, higiene, saneamiento y seguridad alimentaria) y protección a la población más afectada. Seremos vocales en aquellas crisis humanitarias de gran envergadura. Daremos seguimiento a la arquitectura de respuesta humanitaria en nuestro contexto, desde espacios con aliadas.

4: CIUDADANÍA ACTIVA. ESPACIO CÍVICO Y PROTECCIÓN DE DERECHOS. Defender los derechos de los colectivos discriminados, siendo y contribuyendo a una ciudadanía activa, promoviendo la calidad democrática y al defensa del espacio cívico y los procesos democráticos libres de violencias y de concentraciones de poder (captura política). Trabajaremos con los colectivos y movimientos de defensa de derechos, en particular, con organizaciones de mujeres, feministas y personas jóvenes.

3. PRIORIDADES DE OXFAM INTERMÓN DURANTE EL 2023-25

INTRODUCCIÓN

Externamente el ejercicio viene marcado por:

- A nivel **global y local**, algunos factores claves están marcando el contexto: **la inteligencia artificial generativa, el entorno geopolítico inestable e inseguro, la urgencia climática desbocada, la polarización política limitante, la fuerte deuda acumulada y el deterioro de la democracia.**
- Dos conflictos armados han marcado el ejercicio 23-24: **Ucrania y Gaza.** Fuera del foco mediático, otros conflictos que mezclan intereses internos con internacionales socaban el presente y el futuro de millones de personas en África, como las crisis en el **Sahel (Burkina Faso, Mali, Níger y Sudán) y en República Democrática del Congo o Etiopía.**
- La **ultraderecha va ganando fuerza política** en países como Italia y América Latina. Las agendas políticas de estos partidos fundamentalistas atentan contra derechos fundamentales y canalizan el descontento de parte de la ciudadanía que se siente perdedora de una globalización que benefició de manera extraordinaria a unos pocos.
- La **Unión Europea** se encuentra en un punto crítico donde necesita reinventarse como actor global, equilibrando la mejora de su competitividad y autonomía con las urgencias de la transición verde y social. En el contexto nacional, este año ha estado marcado por las elecciones generales, autonómicas y municipales, así como por la presidencia de España en el Consejo de la UE.
- La **desinformación** aparece como el mayor riesgo en el corto y medio plazo junto con la crisis climática. La generación de contenidos falsos tiene especial impacto en un contexto de sociedades muy polarizadas en gran parte del mundo. La **conversación política polarizada impide** la construcción de consensos necesarios para abordar las grandes transformaciones que requieren desafíos globales a los que nos enfrentamos. Las agendas feministas, así como las personas jóvenes son las más amenazadas en estos contextos.

A lo interno, destacamos:

- Nuestras **inversiones y contribuciones programáticas** se han concentrado en dos pilares que responden a los desafíos globales: las crisis múltiples en contextos de fragilidad y conflicto y su impacto en las comunidades más vulnerables y el fortalecimiento de la sociedad civil en su lucha por derechos esenciales. El acompañamiento operacional y seguimiento y mitigación de riesgos operacionales en los países en los que asumimos la responsabilidad legal.
- Hemos levantado la voz junto con otras organizaciones de manera continua, pidiendo un alto el fuego permanente en **Gaza** y lo seguiremos haciendo.
- El **enfoque decolonial** viene marcando nuestro trabajo operacional de relacionamiento con los países y regiones donde trabajamos. Hemos empezado la reflexión y posicionarnos sobre cómo nuestro comportamiento como actor de cooperación internacional se irá transformando a la luz de la evolución del concepto tradicional de desarrollo.
- El **Programa Desigualdad Cero** en España se consolida. Ha sido el primer año de implementación de [Tejiendo Derechos](#), una iniciativa de apoyo colectivo entre organizaciones que defienden derechos para un futuro en igualdad, financiada por la Unión Europea.
- El segundo año de adaptación al nuevo enfoque del **Plan Director de Public Engagement** que pone los potenciales colaboradores en el centro. Más allá de la preparación interna en términos de tecnología (implementamos la herramienta **Data Cloud** para mejorar la orientación y personalización de nuestras comunicaciones) y capacidades, destacamos la presencia en festivales como el Cruïlla, y el reconocimiento externo con premios como [Premio a la Innovación y Creatividad en Comunicación del Col·legi de periodistes de Catalunya y dircom](#) por el viaje virtual a la India o el [Premio Desalambre \(diario.es\) campaña de #TaxTheRich!](#).
- La continuidad del **plan de Sostenibilidad financiera, ambiental y de mejora continua**. La gestión patrimonial ya ha empezado a dar frutos como pieza para reforzar la robustez financiera y a la vez como palanca de ingresos.
- El **cuidado de las personas** y acompañamiento a todo el equipo para la adecuada implementación de los cambios y hacia la transformación cultural definida en la estrategia: principios feministas, agilidad y sostenibilidad y responsabilidad. Destacamos nuestro **trabajo en diversidad**, alcanzando el 2% de empleados con discapacidad certificada, con la ambición de llegar al 15%. **Mejoramos** significativamente en indicadores de clima laboral y **sentimiento de pertenencia**.

Este informe **refleja nuestro compromiso continuo con los objetivos del Marco Estratégico 2030**, destacando los logros y desafíos del último año y estableciendo una base sólida para los próximos esfuerzos en 2024-2025.

El periodo 2023-2024 marca el inicio de un ciclo de dos años, en el que identificamos dos áreas clave: **"DÓNDE NOS LA JUGAMOS"** y **"SEMBRANDO FUTURO"**.



A. DÓNDE NOS LA JUGAMOS

3.1. MEJORAR LA SOSTENIBILIDAD FINANCIERA DE OXFAM INTERMÓN Y MEJORA CONTINUA

El plan de mejora de la sostenibilidad financiera definido ha conseguido los siguientes resultados:

- **Cerramos el ejercicio 23-24 con un resultado global de +1.017.632€.** El aprobado por el patronato en marzo 23 fue de +930.653€.

El resultado incluye la imputación a resultados por diferencias de cambio del ajuste al cierre por corte de operaciones, el cual, comparado con el impacto del ejercicio anterior supone un más gasto por valor total de 10.086 euros.

- **El resultado de la cuenta de resultados de Comercio Justo es de -122.733€**, frente al equilibrado esperado a inicios de ejercicio. Si bien las ventas han aumentado un 6% en relación con el ejercicio anterior, el margen ha seguido cayendo hasta finales del 23, cuando empiezan a aparecer ligeras muestras de recuperación.

RESULTADO PREVISTOS VS OBJETIVO MARZO



RESULTADO COMERCIO JUSTO VS OBJETIVO MARZO



- **Las reservas institucionales ascienden a 22,23 M€ y se sitúan en el 19,4%, frente al 20% mínimo, según la política establecida por el Patronato.** La mejora en el volumen de las reservas se debe al resultado conseguido en el ejercicio. Ver evolutivo en tabla adjunta.

	20-21	21-22	22-23	23-24
Resultado Ejercicio	1.983.329	4.217.971	689.290	1.017.632
Total Reservas	15,64 mill.	19,86 mill.	20,55 mill.	22,23 mill.

- Actualizada la modelización de las **proyecciones presupuestarias y financieras hacia 2026** incluyendo escenarios de riesgos y de posicionamiento estratégico. Los efectos más relevantes considerados son: el Plan Director de Public Engagement desde el lado de captación de fondos y de la inversión y gasto en sistemas y capacidades, la evolución de las prioridades de nuestros mayores donantes institucionales, el plan de recuperación de reservas y de mejora de la salud financiera, la evolución del rol Executing Affiliate en la confederación, la gestión patrimonial, la evolución de la inflación y las necesidades de digitalización. El enfoque de prudencia nos hace proyectar gasto en función de la previsión de los ingresos con alta probabilidad de captación. Los ingresos con mayor incertidumbre se consideran adicionales y se asignan a actividades únicamente cuando este tipo de ingresos y los más ciertos se han conseguido.

- En noviembre 2023 el Patronato aprobó la nueva **Política de inversiones financieras**. Fue el primero de los resultados del Consejo Asesor de gestión Patrimonial constituido en el ejercicio anterior y conformado por expertos externos que asesoran a la Dirección y a la Comisión de asuntos Financieros, Riesgos y Auditoría del Patronato. La política tiene como objetivo rentabilizar los activos fundacionales y recibidos mediante herencias y legados, a través de inversiones responsables social y ambientalmente acordes con los valores institucionales y coherentes con los estándares que exigimos al sector privado. A fecha marzo 2024, el valor neto contable de los activos considerados para inversión patrimonial ha pasado de 7,27M€ (35% de los fondos propios) a 8,06M€ (36%).

- **Mejorada la gestión presupuestaria** en todos los niveles, así como de los riesgos financieros y presupuestarios y reasignados fondos libres en función de prioridades / necesidades.
- **Reforzada la robustez de nuestro modelo de gestión de subvenciones.** A destacar la mejora de los indicadores vinculados con las subvenciones vencidas y la reducción de la provisión de insolvencias.
- En línea con la **mejora continua**, hemos continuado con el mapa de procesos clave de la organización, y formando equipos en técnicas de mejora continua. Elaborado un cuadro de mando de gestión de procesos que nos permite monitorear de manera automatizada el estado de los procesos y sus revisiones y el grado de implementación de las mejoras identificadas. Destacan durante el ejercicio mejoras en procesos de captación y gestión de herencias y legados, presupuestación y previsión de tesorería.

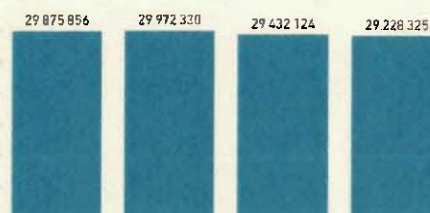
3.2. ASEGURAR LA IMPLEMENTACIÓN DEL PLAN DIRECTOR DE PUBLIC ENGAGEMENT

- El Plan Director de Public Engagement (PE) busca atraer a más personas e ingresos para cumplir con nuestra misión de erradicar la pobreza y la desigualdad. Se basa en un modelo centrado en potenciales colaboradores y busca asegurar la sostenibilidad y el crecimiento a largo plazo.
- El plan se basa en 5 estrategias interconectadas:

CUSTOMER CENTRIC	MARCA	PRIORIDADES ECONÓMICAS	SALESFORCE & PROCESOS	GESTIÓN DEL CAMBIO
<ul style="list-style-type: none"> • Proyecto Cerezo • Proyecto Paraguas • Journeys • Equipo Socio 360* 	<ul style="list-style-type: none"> • Calendario comunicativo conjunto • Campañas 23-24 	<ul style="list-style-type: none"> • Socio • Digital • Mid Donors • Herencias y Legados • Trailwalker y Eventos • Comercio Justo 	<ul style="list-style-type: none"> • Roadmap técnico Salesforce CRM • Roadmap negocio Mkt Cloud • Procesos 	<ul style="list-style-type: none"> • Pilares del cambio • Formación competencias digitales • Equipos específicos

- Después de dos años de implementación del Plan Director, hemos logrado avances significativos en la **comunicación, narrativa y propuesta de valor**. Este año hemos sido ampliamente reconocidos por nuestra audacia en la innovación. Nuestra inversión en mejorar la experiencia de marca incluyó iniciativas como el **Data Cloud, el Marketing Cloud** y la personalización de la experiencia para fortalecer la fidelización. Esperamos que la introducción del CRM en marzo de 2025 finalmente dé frutos en términos de fidelización y mejore significativamente las altas.

- A pesar de estos avances, **los ingresos globales se mantienen estancados**. Algunas áreas, como la captación de socios en calle y digital, las recuperaciones por telemarketing y los donantes medios, están mostrando mejoras graduales. Sin embargo, otras áreas, como la base social, las empresas y los grandes donantes, muestran signos de agotamiento. *(ver gráfica-datos sin palanca Argentina para facilitar la comparativa plurianual)*



Engagement Económico

- Durante los primeros dos años del Plan Director (2022-2024), hemos establecido bases sólidas y hemos aprendido. Actualmente, estamos enfocados en lograr avances significativos en nuestro modelo actual, particularmente con el **lanzamiento esperado del CRM de Salesforce este año**.





FUNDACION OXFAM INTERMÓN
Informe de gestión del periodo comprendido entre
el 1 de abril de 2023 y el 31 de marzo de 2024

Nuestra estrategia de Public Engagement sigue siendo ambidiestra: aprovechar el modelo actual mientras exploramos nuevas vías de manera ágil y escalable. Dadas las circunstancias de incertidumbre y estancamiento en el mercado, vamos ajustando nuestras expectativas y objetivos de ingresos.

Base Social:

- El modelo de negocio actual, enfocado en los socios, nos resulta insuficiente. Nos hemos centrado en mantener neutral el crecimiento de nuestra base social, buscando mejorar la calidad de las altas y la retención a través de Salesforce. Sin embargo, los resultados del ejercicio muestran, todavía, desequilibrio entre las altas y las bajas, y ello conlleva una disminución lenta, pero continua, de la base social y de los ingresos libres (efecto inercia). Esta dificultad hace muy difícil recuperar el ROI en cualquiera de los tres canales (F2F, digital o TLMK).

Diversificación:

- El programa de mid donors ha dado un muy buen resultado este primer año llegando a objetivos.
- Argentina no ha podido mantener el ritmo de crecimiento y se ha decidido su cierre definitivo.
- Trallwalker empieza a mostrar mejora este 2024 con más de 300 equipos apuntados y una recaudación que alcanzó a objetivos.
- Unebox crece a un ritmo muy lento.
- Mediante la palanca digital y el posicionamiento en medios, y en línea con las tendencias de mercado, hemos buscado, y con buenos resultados, la captación de donantes con propuestas tangibles y estrategias como el crowdfunding o retos colectivos.
- Este año hemos probado varias innovaciones en la captación de fondos. Las principales han sido cuatro: el carrón de Gaza, la Ferrituck, las campañas orientadas a soluciones.

Datos Engagement no económico

Los principales indicadores de engagement no económico han tenido el siguiente comportamiento de marzo 23 a marzo 24:

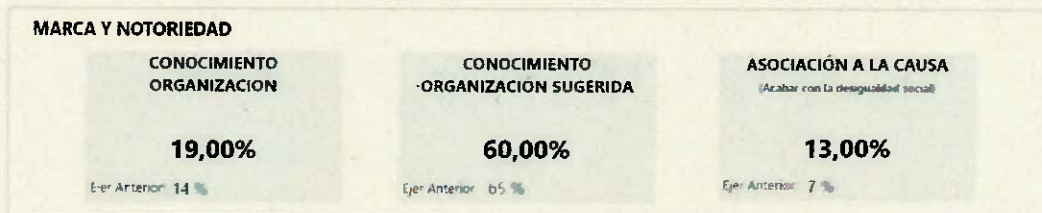
ACTIVISTAS	INTERACCIONES	CONVERSIONES NO ECO	IMPRESIONES
106.816	2.404.005	137.730	1.885.208.540
Ej. Anterior: 18.129	Ej. Anterior: 1.578.089	Ej. Anterior: 31.314	Ej. Anterior: 3.427.402.459

- **Activistas** (personas activas que han firmado durante el ejercicio). En este caso hablamos de personas UNICAS que han apoyado una o más campañas de firmas. El crecimiento es muy alto por la petición de Gaza que reúne a más de 100mil personas.
- **Interacciones** (veces que las personas clican, dan Me Gusta, comentan,...). A lo largo de todo el ejercicio hemos venido haciendo un esfuerzo por mejorar las ratios de engagement en todos nuestros perfiles de

redes sociales buscando interacciones con seguidores. Hemos probado nuevas estrategias, cambiado tipos de diseño, narrativas,... y el resultado es muy positivo

- **Conversiones no económicas** (incluye firmas, descargas de ebooks, sorteos, ... todas aquellas acciones NO económicas que han provocado que las personas nos dejen sus datos). La petición de Gaza ha hecho que esta cifra se disparara dejándonos unas ratios muy elevadas.
- **Impresiones** (veces que en determinados espacios digitales dejamos huella de nuestra marca). La bajada respecto al ejercicio anterior se debe a dos motivos principalmente, un cambio en la estrategia de inversión (cambiamos los objetivos de algunas campañas y eso hizo que el alcance de nuestros mensajes fuera más acotado a unos tipos de público) y datos genéricos facilitados por una de las plataformas digitales que nos dejaba espacios gratuitos (nos decían "más de 100 millones", pero por experiencias anteriores sabíamos que podíamos estar llegando a más de 800 millones de impresiones con ciertas temáticas, como era un servicio que nos daban gratis no insistimos en conseguir los datos)

En cuanto a posicionamiento de marca, el último barómetro (febrero 2024) arroja los siguientes datos.



Conocimiento: % personas entrevistadas que espontáneamente mencionan y dicen conocer Oxfam Intermón

Conocimiento organización sugerida: % personas entrevistas que al mencionar Oxfam Intermón dicen conocerla

Asociación con la causa (lucha contra las desigualdades económica y sociales): % personas entrevistadas que mencionan de manera espontánea que las desigualdades es nuestra labor principal.

- Hemos mejorado una posición en conocimiento espontáneo (8ª posición y mejora 5 puntos), sobre todo entre las personas de edades entre 40 y 49. Sin embargo, hemos bajado en sugerido, aunque pasamos del 9º al 8º puesto.
- En conocimiento espontáneo, se relaciona a Oxfam Intermón principalmente con **ayuda a los más necesitados** (del 19 en 2022 al 18%), **pobreza** (del 21 en 2022 al 13%), seguida de **desigualdad** (del 7 en 2022 al 13%). Las dos primeras siguen su tendencia a la baja, mientras que la tercera al alza. Baja 1 punto quienes no saben a qué nos dedicamos.

Tecnología

Dentro del marco del Plan Director de PE, la transformación digital se ha centrado en tres áreas principales:

- Estrategia de Engagement Digital: Integración del ecosistema digital para maximizar la captación orgánica y pagada, incluyendo webs, redes sociales, publicidad y análisis.
- Respuestas tecnológicas: Implementación de proyectos como Salesforce y otros con tecnología de la información y la comunicación (TIC), junto con capacitación para los equipos.
- Herramientas de seguimiento y aprendizaje: Desarrollo del nuevo cuadro de mando de PE para monitorear el compromiso no económico y económico.

Comercio Justo

Desde la mirada de impacto social:



- Un año más, en Oxfam Intermón publicamos nuestros **datos de Impacto del Comercio Justo** para dar a conocer los efectos sociales y ambientales que hemos logrado con nuestra actividad a través de las cooperativas y empresas con las que trabajamos.
- Durante el ejercicio las y los consumidores han comprado por valor de más de 7,5 millones de euros en productos de comercio justo de Oxfam Intermón. Gracias a ellos se ha conseguido mejorar la vida de más de 48.650 personas en más de 40 países de entre África, América Latina y Asia.
- Hemos trabajado con 118 organizaciones de comercio justo, realizando compras por valor de 3.958.439 euros, repartidas entre Asia, América y África.
- Nuestros ejes de impacto son:



Señalamos algunos de los datos:

- **Lucha contra el cambio climático.** El 76% de las organizaciones productoras que colaboran con nosotros ha obtenido certificación orgánica y el 38% implementa prácticas de la economía circular.
- **Los derechos de la mujer.** El comercio justo en Oxfam Intermón es un vehículo para empoderar a las mujeres y promover su liderazgo en la toma de decisiones estratégicas. El 46% de las posiciones en los consejos de dirección de las organizaciones productoras con las que trabajamos son mujeres, y el 19% de esas organizaciones tienen a una mujer como CEO.
- **Impacto público.** Hemos logrado un doble impacto: el acceso a trabajo digno en los países donde trabajan las personas productoras, y el compromiso de las y los compradores con el consumo responsable. Durante este ejercicio, 265.000 personas han adquirido productos de comercio justo de Oxfam Intermón, hecho que demuestra una creciente conciencia por parte de la ciudadanía.



Para saber más ir al [informe completo](#)

Desde la lógica comercial:

- Aunque el resultado de la cuenta de Comercio Justo ha mejorado 50 mil euros, sigue estando en un nivel que no es el esperado: -121 mil euros. De nuevo, las causas están en los costes variables que han seguido creciendo más de lo que ha sido posible repercutir en los ingresos. Especialmente ha vuelto a ser en alimentación y, concretamente en café, donde más se ha resentido el margen.
- Las ventas han crecido un +6%. Los costes fijos se han controlado en un +1,0%, pese a la inflación. En los últimos meses, a partir de diciembre 2023 se están mostrando mejoras significativas en el margen. Estamos trabajando en un análisis del conjunto de la actividad de comercio justo previsto para antes de finales de 2024.

3.3. ACOMPAÑAR A LAS PERSONAS PARA CONSEGUIR LAS CAPACIDADES Y EL TALENTO ADAPTADAS AL CONTEXTO Y PRIORIDADES QUE TENEMOS

- Durante este ejercicio hemos desarrollado la prioridad de "talento", definida en el marco de planificación del bienio 2023-25, identificando el tipo de talento que necesitamos incorporar **externamente** (talento joven, digital, con diversidad cultural, étnica y racial y con discapacidad/diversidad funcional) y el talento a desarrollar **internamente** (valores, principios feministas, competencias y habilidades digitales y capacidad de liderazgo para el Oxfam del futuro).

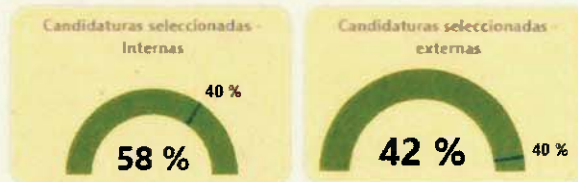
- También hemos definido metas que nos permitan monitorear los avances:



Los datos a fecha 31 marzo 2024 (final de ejercicio) son los siguientes:

Selección:

- El 58% de los procesos se han cubierto con candidaturas internas y el 42% con externas, cumpliendo la meta de que mínimo sea un 40% en ambos casos para dar cabida tanto a las posibilidades de desarrollo del equipo interno como a la incorporación de la diversidad que buscamos desde fuera.



Jóvenes:

- La estrategia enfocada a atracción y fidelización de perfiles jóvenes se estará desarrollando durante el 2024-25 por lo que sus efectos tardarán todavía en verse reflejados en las cifras.
- Además, el 2023-24 ha sido un año con un menor volumen de procesos de selección en comparación con la media de los últimos años (incluso inferior al 2020 con la pandemia), que no han permitido compensar el avance natural en la edad del equipo.

Personas con discapacidad:

- Durante este ejercicio hemos podido ver los resultados de la estrategia implementada los últimos años dirigida a conseguir la contratación directa de **personas con discapacidad** con el objetivo de ser una organización más diversa y representativa llegando a superar el 2% de personas contratadas con certificado de discapacidad superior al 33%.

Personas con diversidad cultural, étnica y racial:

- En el marco de la estrategia de talento hemos realizado una estimación orientativa de **personas racializadas** en la organización que nos pueda servir como línea base (6.9%) a monitorear en los sucesivos ejercicios, también con el objetivo de incrementarla para ser una organización más diversa y representativa.
- Para lograr ser una organización diversa y representativa de la sociedad de la que formamos parte es imprescindible asegurar que **nuestra organización es habitable para acoger a toda esta diversidad**. Para conseguirlo, más allá de las acciones de formación y desarrollo, durante este ejercicio hemos puesto en marcha algunas iniciativas encaminadas a sensibilizar a las personas del equipo ante la diferencia, como "Te encuentro" (iniciativa para poner en contacto a personas del equipo de distintos lugares y equipos e invitarles a tomarse un café virtual al mes con personas que no conocen), "Cosas que no sabías de..." (para dar a conocer un poco más a personas del



equipo) o sumarnos al club de lectura de Catnova (organización de personas migradas en riesgo de exclusión social).

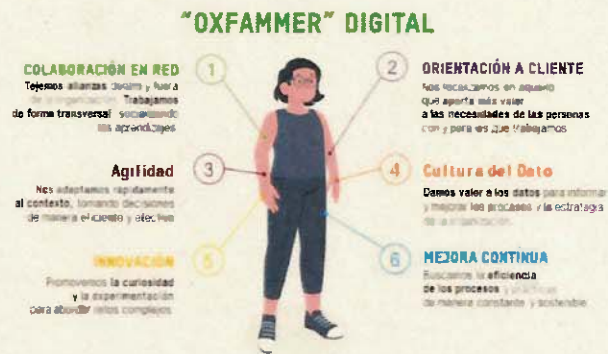


3.4. ACELERAR LA TRANSFORMACIÓN DIGITAL E INNOVACIÓN

Cultura digital

Durante el ejercicio 2023-24 hemos avanzado en 3 objetivos relativos a cultura digital:

- Acelerar las competencias facilitadoras de la Transformación Digital (ver infografía de las competencias del "Oxfammer Digital")
- Upskilling/Reskilling para cubrir gaps y reforzar conocimientos técnicos
- Potenciar el liderazgo feminista en la era digital.



Para ello hemos dado continuidad y consolidado **iniciativas transversales** que fomentan el aprendizaje informal, como la comunidad de Digitals4Change y las Digital Talks, así como el aprendizaje formal a través del catálogo de formación y el catálogo de recursos para mejorar las competencias.

Esto ha supuesto más de 450 asistencias (148 en formaciones técnicas, 128 en guía y 150 en Digitals4Change) y un total de 170 colaboradores diferentes que se han beneficiado de las mismas.

Hemos trabajado en potenciar el **liderazgo feminista en la era digital**, poniendo el foco en mejorar el aprendizaje continuo y la visión estratégica digital, dirigiendo el contenido de las iniciativas de aprendizaje informal en estos temas, con especial interés en la IA, así como en el lanzamiento de un piloto de mentoring inverso.

Las puntuaciones del Equipo Directivo han mejorado significativamente tanto en aprendizaje estratégico como en visión estratégica digital y el % de líderes en cuadrantes estratégicos (digital strategist y digital líder) ha incrementado hasta un 80% (marzo 24) vs. 61% (marzo 22).



FUNDACION OXFAM INTERMÓN
Informe de gestión del periodo comprendido entre
el 1 de abril de 2023 y el 31 de marzo de 2024

KPI	Resultado Marzo '24	Objetivo Marzo '24
CULTURA DIGITAL: COMPETENCIAS DIGITALES		
Percepción herramientas y conocimientos digitales para hacer su trabajo (Fuente: team insights)	7/10 (abril 2024), 7,1/10 (marzo 23) vs. 6,3 (marzo 22)	7,5/10
% líderes en cuadrantes estratégicos: digital strategist y digital leader (Fuente: encuesta Roca)	80% (marzo 24)	75%
AGILIDAD Y NUEVAS METODOLOGÍAS		
Percepción agilidad: creen que somos ágiles y rápidos en el lanzamiento de iniciativas (Fuente: team insight)	4,3/10 (abril 24), 4,4 (marzo 23) vs. 3,6 (marzo 22)	>5/10
CULTURA DEL DATO		
Percepción cultura data driven: creen que decisiones y estrategia están basadas en datos (Fuente: encuesta Roca, team insights)	6,2 (abril 2024), 5,8 (marzo 22)	-
CULTURA DE INNOVACIÓN Y APRENDIZAJE		
Percepción cultura de innovación y aprendizaje: Sienten que las personas responsables les animan a experimentar y aprender de los errores (Fuente: team insight)	7,6 (abril 24), 6,3 (marzo 23)	7

Tecnología

- Buena parte del esfuerzo de los equipos de tecnología de la información se ha centrado en la implantación de los **sistemas relativos con el Plan Director de PE**, como se menciona más arriba (ver prioridad 3.2).
- Otros **proyectos tecnológicos** de envergadura han sido la automatización del almacén de productos de comercio justo, gestión de contratos, tratamiento de datos y mejora de la gestión de tesorería, gestión de nóminas en países.
- La **ciberseguridad** junto con la continuidad de negocio es una de las prioridades que nos ocupa y cuyos resultados de verán reforzados en el 2024-25.

B. SEMBRANDO FUTUROS

3.5. TRABAJAR CON EL SECTOR PRIVADO PARA GENERAR MAYOR IMPACTO SOCIAL

La actuación del sector privado tiene un impacto directo sobre el desarrollo, la desigualdad y la reducción de la pobreza. En coherencia con ello, en nuestra visión 2025 identificamos como foco de **nuestra intervención el trabajo con y hacia agentes del sector privado** para que contribuyan, con sus políticas y prácticas, a **reducir la pobreza y las desigualdades** construyendo un modelo productivo-empresarial que incorpore justicia laboral, ambiental, fiscal, de cuidados y reparto de beneficios. Trabajamos junto con otras afiliadas y equipos de países y trabajando en red con otras organizaciones en **diversas líneas de actuación**: a) Influir en el cambio de políticas y prácticas; b) Incidencia sistémica; c) Crear y apoyar modelos de negocio con impacto social; d) Facilitar el desarrollo de propuestas de valor multi-actor junto con el sector privado que nos permitan acceder a fondos públicos, privados e híbridos y construir soluciones innovadoras.

Algunos de los progresos:



Transformación del sector privado para una economía justa

- **Empresa y DDHH.** Realizamos intensos esfuerzos de networking para presionar al gobierno español y aprobar la **Directiva de diligencia debida (abril 2024)**, involucrando a varias organizaciones y partes interesadas. Pusimos especial atención en el Gobierno español durante su Presidencia del Consejo de la UE. Así mismo, entablamos relaciones con empresas para obtener apoyo para la Directiva. Estos esfuerzos contribuyeron a su aprobación por parte del Parlamento Europeo, el 24 de abril de 2024. La participación en eventos y debates ayudó a establecernos como un actor clave en trabajo en red junto con la [Plataforma por Empresas Responsables \(PER\)](#), en el sector de Empresas y Derechos Humanos, atrayendo el interés de empresas consultoras para colaborar.
- **Trabajo con migrantes en agricultura** colaborando para lograr una mayor protección de los derechos de los migrantes a través de tres líneas de trabajo: 1) siendo actores relevantes en el diseño de nuevos mecanismos de queja; 2) desarrollando una herramienta digital adaptada al sector de frutos rojos en Huelva que ayudará a las empresas a llevar a cabo procesos de debida diligencia en el cumplimiento de derechos humanos y ambientales dialogados con sus partes interesadas; 3) contribuyendo junto con Oxfam Marruecos al diseño y constitución del nuevo Observatorio de la Migración Circular que llevará un proceso de vigilancia e incidencia sobre el cumplimiento de derechos de las 15.000 mujeres marroquíes que trabajan en la campaña de la fresa.
- **Cambio del Modelo empresarial:** [El Informe Davos](#) de este año recibió una cobertura mediática positiva con 963 impactos y 35 entrevistas. Sin embargo, la atención se centró más en la desigualdad global que en el análisis de las empresas españolas. El informe destacó el contraste entre los dividendos para las élites y los salarios de los trabajadores como una cuestión clave. Las empresas están mejorando lentamente la transparencia y la responsabilidad fiscal al revelar sus prácticas fiscales y evitar los paraísos fiscales, pero el progreso se limita a unas pocas empresas comprometidas.

Emprendimiento económico con impacto social. Empresas que Cambian Vidas (ECV) y fondo inversión de impacto

- El Programa [ECV](#) ha empezado la colaboración y apoyo a 3 empresas en 2023-24, en sectores más tradicionales como la agricultura, pero también en un sector nuevo como la economía circular, como es el caso de [Innovaplast en Bolivia](#) y Ecolotech en Burkina Faso. El programa ha recibido un premio – el [Ship2B Impact Awards 2023](#), otorgados por la Fundación Ship2B, en la categoría de Impact Evolution, por su impacto y modelo de financiación innovador que se acerca a la inversión de impacto.
- Programa de Inversión de Impacto conjunto con Oxfam Gran Bretaña. Seleccionada una nueva Gestora de Fondos "Alterfin", muy alineada con los principios de Oxfam. OGB ha comprometido una inversión inicial de 1,5M GBP que permitirá lanzar durante el último trimestre del 2024-25 el nuevo vehículo de inversión.

3.6. EXPLORAR EL DESARROLLO DE UN ECOSISTEMA SOCIAL DIGITAL

- Uno de los objetivos en el ejercicio 2023-24 era explorar el desarrollo de un **ecosistema social digital** (co-creado) para: a) complementar nuestros modelos de negocio en un entorno cada vez más virtual y digital; b) ampliar nuestra capacidad de generar alianzas y ofrecer un espacio de conexión ciudadana; y c) impulsar nuestro rol de acompañamiento al tejido social en España a través del uso de la tecnología.

- Con el acompañamiento del partner Innuba, se creó un grupo de trabajo multidisciplinar para analizar los retos y oportunidades a abordar, mapear los activos digitales que tenemos y necesitaríamos y establecer un mapa de oportunidades donde "lo digital" pueda ayudar a resolver los retos y aprovechar las oportunidades. Se priorizaron el desarrollo de 2 soluciones propuestas:
 - **Oxfam Impact Assessment:** Creación de una plataforma para PYMES y startups (sociales) para concienciar, evaluar y mejorar su comportamiento social (a través de formación, recursos y asesoramiento puntual) en temas clave en los que en Oxfam somos expertas como son: comportamiento ético, políticas y responsabilidad fiscal. Realizado el test de concepto con resultados muy positivos. Finalizándose el business case como mínimo producto viable para su valoración en términos de rentabilidad.
 - **Social Power:** En el proceso de ideación de soluciones digitales que pudieran contribuir a los retos identificados en el **proyecto de Ecosistema Social Digital**, surgió el concepto de **plataforma** (al estilo de red social) que conecta todo el Ecosistema de Impacto (iniciativas, socias, campañas y proyectos sociales) y en el que se encuentran las Organizaciones de la Sociedad Civil (OSC) y diferentes públicos (socias, jóvenes, personas con sensibilidad social y generosidad) permitiendo la interacción, el apoyo voluntario y financiero y la difusión del impacto. El proyecto, a modo de mínimo producto viable, está pendiente de resolución favorable de una subvención de la UE.

3.7. REPOSICIONARNOS EN DESIGUALDADES PARA UNA MAYOR DIFERENCIACIÓN RESPECTO A OTROS ACTORES

- Durante este ejercicio 2023-2024 hemos apostado por reposicionarnos como actores de referencia en el análisis de las desigualdades, a través de productos de conocimiento muy innovadores y de estrategias de acción diferentes a lo que otros están haciendo, contribuyendo con nuevos elementos y lecturas sobre la desigualdad. Todo esto en un contexto electoral, que nos ha brindado la oportunidad de aportar nuestro conocimiento, análisis y propuestas, en diálogo con los partidos políticos que concurrían a las Elecciones Generales 2023.
- En términos conceptuales **hemos redefinido un enfoque, un marco de análisis y una hoja de ruta** integrando objetivos, metodologías y potenciales productos de monitoreo de las desigualdades en España.
- Como parte de esta apuesta, hemos llevado a cabo un ejercicio ambicioso e innovador de **análisis interseccional de las percepciones sociales de las desigualdades en España** mediante la realización de una **I Encuesta de Desigualdades Múltiples dirigida a más de 4.000 personas titulada "Vivir la desigualdad"** publicada el 24 de abril de 2024. El proceso se realizó conjuntamente con la agencia de investigación 40dB. Toda la información se puede consultar aquí: <https://www.vivirladesigualdad.org/>
- Como parte del uso y proyección del contenido de esta I Encuesta de Desigualdades Múltiples, también hemos sido coautores del **VI Informe sobre la desigualdad 2024** que lidera la Fundación Alternativas y que ha contado con el apoyo y la colaboración de la Fundación 1º de Mayo de CCOO y de nosotros. Dicho informe se presentó públicamente el 14 de mayo de 2024. El foco ha estado en analizar los efectos sobre la desigualdad y la pobreza provocados por las transiciones demográfica, climática y digital. Ver información aquí: <https://fundacionalternativas.org/actividades/transiciones-y-desigualdad/>.

Con esta estrategia hemos logrado:



- Posicionarnos (en términos de marca) como uno de los principales actores sociales en España especializados en la lucha contra la desigualdad (ver mejora en la prioridad 3.2).
 - Además, hemos contribuido a poner en circulación un concepto que nadie estaba trabajando antes con tanta intensidad en España, como es la cuestión de la "percepción social de la desigualdad". Por primera vez se habla de ello en los medios públicos. Esto refuerza nuestro papel en el debate público.
 - Hemos contribuido a reforzar la cuestión de la desigualdad como uno de los ejes del debate político. Esto se puede constatar en el hecho de que diferentes operadores políticos e institucionales de primer nivel lo colocan en sus [discursos](#)
 - Hemos conseguido hacer visible la materialidad de la desigualdad en términos de condiciones y experiencias de vida. No en vano, el principal impacto mediático conseguido con la encuesta ha sido poder "poner rostro" a la desigualdad, facilitar en el debate público que este fenómeno deje de ser una abstracción teórica, para convertirse en una realidad sentida y experimentada por la ciudadanía.
 - En España existía un vacío analítico sobre el estudio de las percepciones sociales de la desigualdad. Con nuestro estudio hemos cuadruplicado (en términos de muestra estadística) cualquiera de los estudios anteriores existentes durante la última década en esta materia. Esto ha hecho que, ahora mismo, seamos el único actor de la sociedad civil con un conocimiento empírico profundo, detallado e interseccional de dicho fenómeno. Esto nos permite interactuar con otros operadores sociales y políticos en términos de rigor, de aporte propio y de solvencia en el análisis.
- En el ámbito autonómico y local, señalar la contribución en el [Observatorio de Desigualdad de Andalucía](#). En lo global hemos seguido contribuyendo a procesos de análisis e incidencia pública en materia de desigualdades que vienen dados por Oxfam Internacional: informe para la COP, noviembre de 2023, "[Climate Equality: A planet for the 99%](#)", en el [Informe Davos \(2024\)](#), con su declinación al contexto español "[Desigualdad S.A. filial en España](#)".
 - En un año políticamente significativo por la presidencia española del Consejo de la UE y las elecciones generales, hemos fortalecido nuestro papel como un actor clave en la lucha contra las desigualdades, presentando propuestas de políticas públicas y conectando a instituciones y actores de la sociedad civil a nivel local, nacional, regional y global. Además de participar en espacios de decisión, también llevamos nuestras demandas a la ciudadanía a través de acciones públicas ([El país justo que queremos](#))

3.8. TRANSFORMAR NUESTRA FORMA DE HACER COOPERACIÓN Y CUBRIR LAS OPERACIONES BAJO PARÁMETROS DE DECOLONIALIDAD

- Nuestra hoja de ruta en Oxfam Intermón 2023-25 para trabajar con un enfoque decolonial se basa en:
 - Acciones para promover la reflexión interna sobre descolonización de la cooperación y de nuestras prácticas internas para revertir las formas clásicas de poder y contribuir a la construcción de un posicionamiento de Oxfam Intermón que señale y oriente los ámbitos de cambio y márgenes de mejora.
 - Promover las acciones derivadas del diagnóstico de operaciones en América Latina y África del Oeste en el marco del proceso Transforming Business Support de OI y de nuestro marco regulador.
 - Promover, reconocer y empujar el trabajo sobre descolonización y con organizaciones que tienen una trayectoria decolonial

- Asentar una dinámica institucional coordinada.
- Hemos cambiado el enfoque del Informe La Realidad de la Ayuda. En su lugar, hemos lanzado el **Informe de Cooperación Internacional para Justicia Global**, ediciones 2022 y 2023, que incorporan debates conceptuales y posicionamiento de Oxfam Intermón sobre la necesidad de reimaginar un sistema de cooperación internacional centrado en la lucha contra las desigualdades en sus múltiples dimensiones y sus causas. Esto incluye revisar toda su estructura desde una perspectiva decolonial, feminista y antirracista.
- La plataforma Regional de América Latina nos retó a **revisar nuestras prácticas de operaciones desde la perspectiva feminista y decolonial**. Ha derivado en dos líneas de trabajo: revisión de políticas, procesos y procedimientos; cambios de comportamientos y actitudes y la apertura de espacios de conversación para la toma de conciencia sobre poder y privilegios. El plan de trabajo está en marcha.

4. CONTRIBUCIÓN AL IMPACTO PROGRAMÁTICO

4.1 CONTRIBUCIÓN EN CIFRAS

La contribución programática de Oxfam

La Confederación está presente en 80¹ países, trabajando con más de 2.341 organizaciones socias². La población destinaria de los programas de actuación de Oxfam durante el ejercicio 2023-24 asciende a 15,3 millones de personas. Las mujeres y las niñas representan el 53%, los jóvenes el 27% y las personas con discapacidad el 6%.

La población beneficiaria directa está compuesta por aquellas personas con quienes se está llevando a cabo proyectos, quienes por lo general están involucradas habitualmente en las actividades y/o se benefician directamente de un producto o servicio.



¹ <https://compass.oxfam.org/communities/global-programs/wiki/where-we-work-presence/changes-countries-where-oxfam-works-2017>

² Las organizaciones socias son redes u organizaciones autónomas, independientes y responsables con las que se establece una relación formal o informal para lograr objetivos programáticos específicos y comunes a corto o a largo plazo.



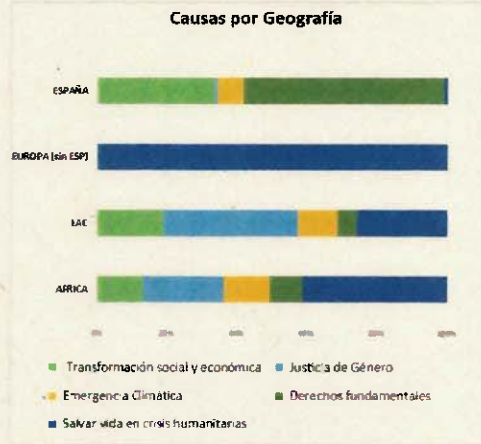
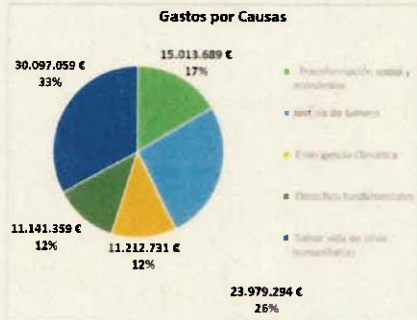
Nuestra contribución programática en cifras-

Durante el ejercicio 2023-24 Oxfam Intermón ha continuado impulsando un total de 65 programas en América Latina, Magreb y África del Oeste, Asia y en Europa en 28 países, de los cuales 22 con algún componente humanitario. Hemos trabajado con 429 organizaciones en programas de desarrollo y semi-operativos de acción humanitaria.

Por su envergadura destacan los programas de actuación en Burkina Faso, República Centroafricana, Chad, Guatemala y Honduras. Estos países concentran el 61% del total de los fondos programáticos ejecutados en países.

En España estamos trabajando con 150 organizaciones y hemos apoyado financieramente a 53. Con ello hemos contribuido a que las organizaciones lleguen directamente a 5.300 personas y garanticen labores de denuncia y acompañamiento, asistencia legal, casas de acogida, espacios de formación o la puesta en marcha de proyectos piloto, entre otras.

Las gráficas siguientes muestran la distribución porcentual de nuestra contribución programática en base a las líneas de actuación definidas.



La siguiente tabla muestra el evolutivo de estas cifras:



FUNDACION OXFAM INTERMÓN
Informe de gestión del periodo comprendido entre
el 1 de abril de 2023 y el 31 de marzo de 2024

Indicadores de programa	21-22	22-23	23-24
Programas	73 programas en 36 países (incluyendo España)	66 programas en 31 países (incluyendo España)	65 programas en 28 países (incluyendo España)
	32 de los programas con algún componente humanitario	27 de los programas con algún componente humanitario	22 de los programas con algún componente humanitario
Fondos por continentes	52,1% África 41,2% América Latina 0,5% Asia 0,1% Europa (no incluyendo España) 6,2% España	50,69% África 45,60% América Latina 0,08% Asia 0,39% Europa (no incluyendo España) 3,24% España	56,1% África 40,0% América Latina 0,8% Asia España 3,1%
Copartes (con financiación)	444	450 y 33 en España	429 en países Sur Global y 53 en España

Fondos dirigidos concedidos

Los acuerdos (y adendas) de financiación que hemos firmado con donantes institucionales y con afiliadas Oxfam y las donaciones privadas dirigidas (incluyendo los appeals de emergencias) han ascendido a 63,4 millones de euros (5M€ más que el previsto por los equipos para el ejercicio). Esta cifra (captación bruta) no incluye las devoluciones / descontrataciones ni ajustes de períodos anteriores (captación neta: 59,4 millones de euros en subvenciones y 1,8 millones de euros (fondo de emergencias).

Respecto a los fondos captados directamente por Oxfam Intermón de instituciones públicas:

- Temática:** el 48% tienen como destino programas de Resiliencia y Respuesta Humanitaria y el 42% protección de derechos y espacio cívico. Los programas de justicia climática representan el 7%.
- Geografía:** para África se han captado 22,4M€ (principalmente en Burkina Faso, Chad, RCA y Etiopía) mientras que para América Latina 8M€ (El Salvador, Guatemala, Honduras). El 1,5% de los fondos ha ido a financiar nuestro trabajo en España. En lo global, junto con la GHT (Global Humanitarian Team de la confederación), hemos captado fondos ECHO para un proyecto global que aborda el derecho internacional humanitario (2,4M€).
- Principales donantes:** Los 3 primeros donantes en volumen de fondos son INTPA (Dirección General de Asociaciones Internacionales de la Comisión Europea) (11,6M€), ECHO (9,2M€) y AECID (2,3M€). Podemos decir que hemos recuperado y vuelto a consolidar el espacio humanitario con AECID. El 62% son fondos europeos. En términos de gestión de proyectos, esta nueva captación supone 48 nuevos contratos firmados con 28 donantes. Todo ello ha supuesto la presentación de +70 solicitudes, de las cuales se han denegado un 30% (aunque algunas están pendientes de resolver a finales de ejercicio).

4.2 AVANCES Y CONTRIBUCIONES A CAMBIOS SOCIALES Y POLÍTICOS

A continuación, se recogen **algunos de los resultados a modo de ejemplificación** a los que hemos contribuido respecto a las cuatro prioridades programáticas definidas hacia el 2025: **(1) Recuperación y transición justa para la transformación económica y social, (2) Justicia climática, (3) Acción humanitaria: derechos resiliencia y paz en contextos de fragilidad, (4) Ciudadanía activa. Espacio cívico y protección de derechos**



OXFAM
Intermón

FUNDACION OXFAM INTERMÓN

Informe de gestión del periodo comprendido entre el 1 de abril de 2023 y el 31 de marzo de 2024

1. RECUPERACIÓN Y TRANSICIÓN JUSTA PARA LA TRANSFORMACIÓN ECONÓMICA Y SOCIAL

LA JUSTICIA FISCAL EN AMÉRICA LATINA Y EL CARIBE, MÁS CERCA DE SER UN OBJETIVO ALCANZABLE

Que la región más desigual del mundo haya arrojado una hoja de ruta progresista por una fiscalidad más justa abre un **proceso de cambios profundos en América Latina y el Caribe** cuyo impacto se está dejando sentir en una esfera global.

En julio de 2023, el gobierno de Colombia convocó la primera **Cumbre Latinoamericana y del Caribe sobre la Justicia Tributaria y el**

Sostenimiento y Transición en Cartagena de Indias. La cumbre reunió a autoridades de 16 gobiernos, organismos internacionales y más de 150 activistas de la sociedad civil, representando a más de 60 organizaciones de 20 países. Como resultado, se formó la **Plataforma Tributaria en América Latina y el Caribe (PTLAC)**, liderada por Chile, Brasil y Colombia, con la adhesión de 10 países. La

PTLAC ha establecido prioridades alineadas con las recomendaciones de la sociedad civil y la formación de un Consejo Consultivo Permanente de Sociedad Civil. Incluyendo a Oxfam, para abordar incentivos tributarios, tributación ambiental y progresividad fiscal.

Este fin lo ha fortalecido y coordinado la posición regional en foros internacionales, especialmente en la discusión sobre la gobernanza fiscal internacional, en la ONU. En paralelo, **Brasil** ha asumido un liderazgo notable en el **G20**,

promoviendo la tributación de la riqueza a nivel global. La invitación al economista Gabriel Zucman para presentar propuestas innovadoras y la creciente adhesión de países y expertos a esta agenda sin precedentes, signos de un cambio significativo en la defensa de una tributación justa, sostenible y equitativa en la región, evidenciando que la justicia tributaria es un objetivo alcanzable.

A través de nuestro **trabajo coordinado con redes y organizaciones de la sociedad civil**, como **ACTIVA, AMAL y ASISTAS**,

académicos, estamos influyendo en las políticas tributarias justas. Hemos participado activamente en la organización y desarrollo de la Cumbre contribuyendo a la elaboración de recomendaciones clave que ahora forman parte de las prioridades de PTLAC. Hemos apoyado a la red de Oxfam en América Latina y el Caribe que ha facilitado la coordinación y apoyo entre países, fortaleciendo una posición regional unificada en los foros internacionales.

LA CRISIS DE CIUDADOS EN LA ÁREDA POLÍTICA NACIONAL Y REGIONAL

La presidencia española de la UE ha logrado introducir importantes **propuestas** que **amplían las áreas de trabajo de la estrategia europea de ciudades** en aspectos clave como el carácter integral de los servicios de ciudades de larga duración, la transformación cultural, el fomento de los ciudadanos en comunidad y soluciones locales.

El Pacto de Ciudadanos, que Oxfam Intermón contribuye a elaborar en el marco de la Mesa ASESORA por los Ciudadanos y que incluye propuestas trabajadas con sociedad civil y experiencias reconocidas en economía feminista.

La denuncia de un pacto territorial de ciudadanos entre América Latina y la Unión Europea ha logrado este 2023-2024 posicionarse con fuerza entre organizaciones clave y quedar expresamente recogido en numerosos espacios de reflexión, debate y decisión política en ambas regiones. Cabe destacar el **Encuentro Intermón de Ciudadanos** en Berlín (mayo 2023), la **Asamblea de Ciudadanos Europeas y Latinoamericanas EuroLat** en Madrid (julio 2023), el **Foro UCLG-A** en Bruselas (junio 2023) y el **Parlamento Europeo (Enero-Abril 2024)**.

En América Latina y el Caribe hemos apoyado la continuidad de la **Red Regional de Ciudadanos**, un actor clave en que enlaza a varias plataformas y mesas de ciudadanos en la región, y facilitado su

primer encuentro en La Paz para desarrollar un plan de trabajo regional y establecer mecanismos de gobernanza. **En España**, hemos visibilizado las desigualdades que enfrentan las trabajadoras del hogar y ciudadanas promoviendo estudios socio-laborales y desarrollado una batería de propuestas tanto para la transposición del Convenio IBA de la OIT como para la construcción de un sistema integral de cuidados.





OXFAM
Intermón

FUNDACION OXFAM INTERMÓN
Informe de gestión del periodo comprendido entre
el 1 de abril de 2023 y el 31 de marzo de 2024

2. JUSTICIA CLIMÁTICA

NUEVAS OPORTUNIDADES PARA LA JUVENTUD EN SAHEL

Para los y las jóvenes de Burkina Faso y Níger que han participado en los últimos cuatro años en el proyecto **Juventud del Sahel por la Acción Climática (JESAC)** ha habido un claro antes y después. A través de **15.200** miles de jóvenes y mujeres de 49 comunidades han desarrollado prácticas agroforestales que fortalecen sus medios de vida, promueven la sostenibilidad socioeconómica y ambiental y ha impulsado poderosos liderazgos juveniles. La innovadora plataforma de monitoreo desarrollada para medir y evaluar el potencial de compensación de CO₂ y facilitar pagos por servicios ambientales, se convierte en una herramienta con gran potencial para generar ingresos en sus comunidades.



"Gracias a este proyecto he establecido muchos contactos y se me han abierto muchas oportunidades. Durante la COP 27 conocí a muchos jóvenes. Mi primer viaje ha sido sembrar a la población sobre los efectos negativos del cambio climático. Actualmente organizo sesiones de limpieza y plantación como miembro de la asociación 'Jóvenes Líderes para el Cambio Climático'."

ISSAMOUN KANE **MAMA FADILA**
18 años, Níger



DEFENDEMOS A QUIENES DEFENDEN LA TIERRA

En 2022, 177 defensores y defensoras de la tierra y el medio ambiente fueron asesinados en todo el mundo, dos tercios partes en América Latina. Desde Oxfam Intermon seguimos apoyando y acompañando a quienes hacen su trabajo en primera línea de la lucha contra el cambio climático y la degradación ambiental. Gracias a la financiación de la Agencia Catalana de Cooperació al Desenvolupament, el Programa Centroamérica de Oxfam trabaja en la zona fronteriza entre Guatemala y El Salvador, donde se dan graves problemas de deforestación, fuerte contaminación ambiental y actividades de extracción minera por parte de grandes empresas transnacionales e industriales.

A través de alianzas estratégicas y capacitaciones estamos trabajando con más de 200 líderes comunitarios y defensores ambientales indígenas y campesinos para

incidir en políticas, garantizar mecanismos de protección / autoprotección de defensoras/es, monitorear impactos ambientales y promover la conservación de la biodiversidad. El proyecto ha iniciado el monitoreo de fuentes hídricas en la cuenca del río los Escavos, departamento de Santa Rosa (Guatemala) y en el manglar Garita Palmera (Municipio San Francisco Menéndez y Jajutla, en El Salvador) para generar evidencias para la incidencia y exigencia de derechos.

SOLUCIONES ADAPTADAS Y PRÁCTICAS INNOVADORAS

Los desafíos climáticos que enfrentan las comunidades y países más vulnerables requieren respuestas específicas y adaptadas que contribuyan a preservar sus entornos y medios de vida. Así como a garantizar su seguridad alimentaria. El trabajo junto a organizaciones sociales locales refuerza el impacto efectivo y sostenible de las iniciativas que desde Oxfam apoyamos.

Como el desarrollo de iniciativas de producción agroecológica de alimentos de patio resistentes al cambio climático y la creación de una red de guardianas de semillas criollas en El Salvador, en coordinación con la Mesa Nacional por la Soberanía Alimentaria. O la implementación en la región Chiquitana Amazónica de Bolivia de sistemas productivos sostenibles diversificados con innovación tecnológica basada en la agricultura sucesional, es decir, que imita los procesos naturales de sucesión ecológica para recuperar áreas degradadas.

En Burkina Faso, ante la progresiva pérdida de tierras agrícolas, en la región Centro-Norte promovimos la agricultura sin suelo entre las comunidades desplazadas internas y con bajos recursos. Esta técnica permite la producción en todo tipo de objetos recuperables de hortalizas y frutas que se adapta a pequeños espacios, especialmente en viviendas.



OXFAM
Internomón

FUNDACION OXFAM INTERNOMÓN

Informe de gestión del periodo comprendido entre el 1 de abril de 2023 y el 31 de marzo de 2024

3. ACCIÓN HUMANITARIA

ESPAÑA LIDERA EN EUROPA LA DEFENSA DE UN ALTO EL FUEGO PERMANENTE EN GAZA

Desde el inicio de la escalada de violencia en el Territorio Palestino Ocupado e Israel el 7 de octubre de 2023, la **postura del Gobierno español ha evolucionado** del apoyo oficial al alto el fuego permanente, habilitado expresamente de violaciones del derecho internacional humanitario y reconociendo el Estado Palestino. Si bien aún no se ha logrado poner fin a este ataque, este posicionamiento proyectado a Europa a romper con un silencio cómplice en esta tragedia que ha resultado en una crisis humanitaria y de derechos humanos de proporciones alarmantes. Todos los países de la UE, salvo Hungría, piden un alto el fuego en Gaza.

Más de **1.7 millones de personas se han visto forzadas a huir de sus casas, más de 37.000 personas palestinas han sido asesinadas** y al menos 576.000 personas se enfrentan a condiciones cercanas a la hambruna, mientras los necesarios bombardeos aéreos y terrestres de Israel y el bloqueo del acceso de la respuesta humanitaria están haciendo prácticamente imposible que las organizaciones humanitarias puedan prestar ayuda a la población civil.

La contribución de Oxfam y organizaciones sociales a este cambio de posicionamiento ha requerido de incansables acciones de incidencia política y

mobilización ciudadana. Desde Oxfam Internomón hemos enviado cartas al Presidente del Gobierno y el ministro de Asuntos Exteriores alertando sobre la situación humanitaria y la necesidad imperante del alto el fuego. Hemos **abierto una petición de firmas respaldada por más de 100.000 personas** en la que exigimos a España, a la Unión Europea y a la comunidad internacional su mediana para garantizar el alto el fuego permanente, acceso humanitario y el respeto del derecho internacional. Hemos llevado a cabo numerosas peticiones y **10.311 acciones** en diferentes medios de comunicación, incluyendo sobre la desmilitarización, **acciones en las calles, acciones de limpieza de la zona de guerra**, y el **embudo de agua en la zona**, entre otros.

Como coordinadores del grupo de incidencia política sobre Palestina de La Coordinadora

hemos impulsado varias reuniones en el **Parlamento**, con los distintos grupos políticos parlamentarios, alertando de la situación en Gaza y Cisjordania. Hemos **conseguido una proyección de TV** que fue **emitida simultáneamente** por **Radio 1 y 5 de marzo, Europa 24 y YouTube en el Centro de Madrid** en un momento clave al haberse denunciado en las calles la falta de acceso de ayuda humanitaria y el uso de armas con Israel y hemos **actuado sobre los robots de comunicación a través de la página de Twitter, Facebook, LinkedIn**. Nos hemos reunido con la AECID y la Oficina de Acción Humanitaria para incidir en la necesidad imperante de incrementar los fondos para financiar esta respuesta.

Para apoyar la respuesta humanitaria, hemos recaudado más de **200.000 €** a través de **la acción del Comité de Emergencias** y de una iniciativa de crowdfunding para llenar **un autobús para Gaza**. Además, de esta contribución para el plan de respuesta, hemos destinado **260.000 € procedentes del Convenio de Emergencias de AECID** para responder al **tema 3 de SPIA**, **la asistencia humanitaria y acciones**.

Estos fondos se han sumado a los **esfuerzos de la Confederación para responder a la emergencia y junto a 14 organizaciones sociales**, garantizando a **262.424 personas apoyo** en el **servicio de alimentos** y otros servicios básicos esenciales, además de **restaurar los servicios de agua y saneamiento** y proporcionar protección a **grupos vulnerables**. Todo como se recoge en el **informe de procesos de apoyo**.

MEJORA LA COHESIÓN SOCIAL EN LAS ZONAS FRONTERIZAS DE NÍGER Y CHAD

La relación y la confianza de la población con las autoridades estatales en las zonas fronterizas de Níger y Chad ha aumentado del **43% al 100%** según reflejan las indicadoras del proyecto **Reput-170-14**, **la Resiliencia y la Cohesión Social** (RECOSOC) al final de su implementación.

Durante los cuatro años, este proyecto financiado a través del Fondo Financiado de la Unión Europea para África con un presupuesto de más de 12M€, se ha implementado en una región con tensiones

historicas que enfrenta desafíos significativos relacionados con la seguridad, la disponibilidad de recursos naturales y la cohesión social. Además de la mejora en la confianza de la población, ha aumentado la participación de las autoridades administrativas, tradicionales y religiosas en estructuras comunitarias y se han fortalecido los mecanismos locales de resolución de conflictos. A través del proyecto también se han logrado progresos significativos en la implicación de las mujeres en la mediación para el fortalecimiento de la cohesión social, tanto en Chad (77,22%) como en Níger (44,83%).

Estos logros son el resultado de **enfocar triple nexo humanitario-desarrollo-paz** y sensible al conflicto que RECOSOC ha integrado en todas sus actividades.

RECOSOC ha contribuido a **mejorar la vida de más de 100.000 personas**. Al finalizar el proyecto, se logró que en las zonas de actuación, el 50,06% de los hogares en Níger y el 30,70% en Chad, disminuyeran la inseguridad alimentaria y el 54,63% de los hogares en Níger y el 66,33% de los hogares en Chad lograran diversificar sus fuentes de ingresos.

Oxfam ha liderado este proyecto, desarrollado en colaboración con ONGs internacionales (ICARE e internacional en -A- y locales (ARCEX, la Asociación HELP-Chad para el Desarrollo - AHID- y HED Yamati) y seguimos haciendo incidencia política para garantizar la continuidad financiera en este tipo de actuaciones en la región.



OXFAM
Intermón

FUNDACION OXFAM INTERMÓN

Informe de gestión del periodo comprendido entre el 1 de abril de 2023 y el 31 de marzo de 2024

4. CIUDADANÍA ACTIVA. ESPACIO CÍVICO Y PROTECCIÓN DE DERECHOS

MÁS ORGANIZACIONES CON CAPACIDAD PARA SER SOSTENIBLES E INFLUYENTES EN LA DEFENSA DE DERECHOS

El proyecto Teniendo Derechos ha contado en 2023-2024 a que más organizaciones sociales pequeñas, locales y/o de base cuentan con mayores capacidades para ser sostenibles, resilientes y para **influir colectivamente a favor de la defensa de los derechos** de los colectivos que más sufren las desigualdades en España. Para lograrlo, Teniendo Derechos ha establecido dos estrategias clave:

Por una parte, **la formación, el aprendizaje colectivo y la facilitación de trabajo en red** gracias a la cual, un total de 87 organizaciones han participado en los diferentes talleres y sesiones dirigidos a mejorar la sostenibilidad de las organizaciones y las estrategias de acción para la defensa de los derechos. Estos artículos de aprendizaje fueron el núcleo del estudio de mapeo sobre las necesidades y desafíos de las OSC en España.

Por otra parte, a través de la **financiación de actividades de defensa y promoción de derechos** a las que han accedido en su primera convocatoria un total de **37 organizaciones de 12 comunidades autónomas**. Los proyectos financiados, que se implementarán hasta diciembre de 2024, apoyan iniciativas entorno a movilidad humana, el derecho a los cuidados y la justicia climática, y principalmente se dirigen a ofrecer atención directa a colectivos

UN NUEVO LABORATORIO PARA FORTALECER Y AMPLIFICAR LA FUERZA COLECTIVA DE LA JUVENTUD EN ÁFRICA

Durante los próximos cuatro años trabajaremos en África para que jóvenes y redes lideradas por jóvenes puedan defender eficazmente sus preocupaciones y prioridades a nivel local, nacional, continental, y transcontinental, y en torno a la asociación a la asociación entre la Unión Africana y la Unión Europea en África. El **proyecto AU-EU Youth Voices Lab - Power of the Collective**, financiado por la Unión Europea con un presupuesto de más de 6,8M€, busca además que las instituciones, gobiernos, socios y colaboraciones colaboren de manera significativa con la juventud en el desarrollo e implementación de sus políticas y espacios de toma de decisiones.

La acción prevé implementar estrategias impactantes que involucren a jóvenes y facilitadores/decisores de los 54 países. Se priorizan **14 países de intervención** (Cameroon, Burundi, Sudan del Sur, Kenya, Tanzania, Uganda, Tzanzania, Zimbabwe, Zambia, Gambia, Senegal, Sierra Leona y Burkina Faso) y un país adicional, en Europa (Belgica).

SEGUIMOS ACOMPAÑANDO A LA SOCIEDAD ANTE EL CIERRE DEL ESPACIO CÍVICO EN SAHEL

Frente a la inestabilidad política y cierre del espacio cívico, seguimos trabajando en Sahel con las **organizaciones de sociedad civil para fortalecer la ciudadanía activa y promover su participación** y contribución a la acción pública en Niger, Chad, Mali y República Centroafricana. En 2024 ha finalizado el proyecto Fortalecimiento y Participación de la Sociedad Civil (Civillization and Participation of the Society Civil) financiado por la participación de las organizaciones de la sociedad civil en los procesos de la vida política económica, social y cultural del país.

La complejidad del contexto dificulta la implementación de proyectos a los equipos de Oxfam en varios países, afectando a la protección de la población y la obtención de nuevos fondos. Ante esta situación, seguimos buscando financiamiento para responder a las crisis y promoviendo la ejecución de acciones aprobadas por la UE en Niger, Chad y Mali hasta 2026-2027.

Estos proyectos cuentan con un presupuesto de **más de 3,5M€, con el que apoyaremos en los próximos años a más de 180 organizaciones de la sociedad civil de los tres países** e iniciativas y técnicos, fortalecimiento de redes, financiación, cascada y participación en procesos políticos y presupuestarios, con el objetivo de promover la conexión social, la buena gobernanza y reducir la discriminación de género.

5. INFORMACIÓN ANALÍTICA DEL RESULTADO FINANCIERO DEL EJERCICIO

5.1. INGRESOS Y GASTOS EJECUTADOS Y RESULTADO

Cierre del ejercicio 2023-24 en euros	
INGRESOS	
Ingresos privados	83.575.645
Socios y donantes particulares e instituciones	29.341.490
Emergencias	1.717.759
Herencias y Legados	1.907.411
Ventas Productos Comercio Justo	7.498.216
Ventas Productos Segunda Oportunidad	17.728
Otras ventas (eventos)	2.720
Oxfams	29.338.511
Otros Ingresos	13.663.774
Otros Ingresos Comercio Justo	88.036
Ingresos públicos	31.079.119
Gobierno Español	2.306.072
Unión Europea y ECHO	18.516.699
Administraciones aut. y locales	2.766.120
Organismos Multilaterales	6.609.486
Otros	880.741
TOTAL INGRESOS	114.654.763
GASTOS	
Programas de Actuación	99.170.845
Cooperación Internacional	86.434.451
Desarrollo	59.235.236
Humanitaria	27.199.215
Campañas Sensibilización	5.009.682
Comercio Justo	7.726.712
Adm y Captación de Fondos	14.466.287
Administración	4.498.319
Captación fondos	9.967.968
TOTAL GASTOS	113.637.132
RESULTADO	1.017.632

Nota: los fondos provenientes de Oxfams son en su mayor parte subvenciones públicas de sus gobiernos que Oxfam canaliza a través de nuestros programas.

La financiación del gasto en cooperación internacional se desglosa a continuación:

FINANCIACIÓN EJECUCIÓN PROGRAMAS	23-24
Cooperación Internacional	86.434.451
Con recursos generales	25.807.568
Con recursos confiados	60.626.883
Campañas Sensibilización	5.009.682
Con recursos generales	3.950.805
Con recursos confiados	1.058.876



El período 2023-24 se cierra con un resultado contable positivo de 1.017.632 euros. Se destinan por completo a las reservas institucionales. Las reservas constituyen los fondos que el Patronato ha acordado debe mantenerse para garantizar que la Fundación Oxfam Intermón sea financieramente sostenible y capaz de maximizar nuestro impacto en la lucha contra las desigualdades y la pobreza en el futuro.

Las cifras muestran nuestra capacidad de contribuir con cerca de 100 millones de euros a programas que buscan el cambio de la vida de las personas más vulnerables. Somos una organización que cuenta con la confianza de personas, entidades e instituciones. Reconocemos y agradecemos el respaldo y compromiso social de nuestro socios y donantes, personas compradoras de comercio justo con las causas que defendemos. Todas las aportaciones nos ayudan a mejorar vidas y a conseguir un mundo más igualitario y justo.

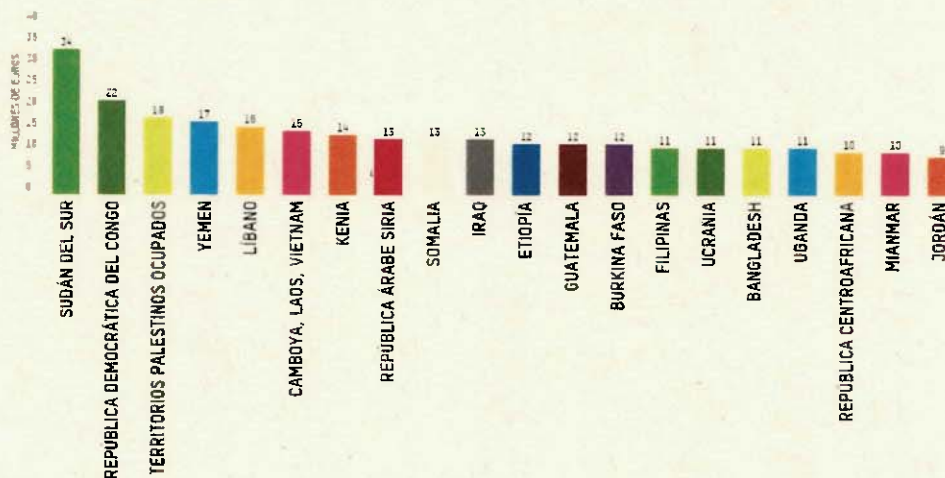
Seguimos contando con el apoyo de las entidades públicas; destacamos de forma especial el de la Unión Europea, ECHO y organismos multilaterales, para grandes programas en Burkina Faso, República Centroafricana, Chad, Guatemala y Honduras. Señalamos también nuestro programa en España de acompañamiento a organizaciones del ámbito social en sus estrategias de reducción de las desigualdades y de la precariedad de los colectivos como mujeres, migrantes y personas jóvenes y al que hemos destinado más de 2 millones de euros.

La actividad de comercio justo obtiene mejores resultados en ventas, si bien los gastos han superado los ingresos. Según avanzábamos anteriormente, durante el 23-24 las ventas han aumentado un 6% en relación con el ejercicio anterior mientras que el margen de la actividad empezó a dar ligeras muestras de recuperación a finales del 2023. La evolución de las cifras prevén resultados más equilibrados para el ejercicio 2024-25.

A la fecha no se ha cerrado el informe de la confederación para el ejercicio 2023-24. Este será aprobado por su órgano de gobierno en otoño próximo. En el 2022-23 Oxfam consiguió 977 millones € y gastó 986 millones €, destinando el 65% de los mismos a programas de desarrollo y humanitarios. Como miembros independientes de una confederación con 21 miembros de pleno derecho, cada Oxfam se rige por sus propios criterios presupuestarios. La tabla de más abajo muestra el destino de los fondos programáticos a los 20 países principales

GASTOS DE PROGRAMAS - 20 PAÍSES PRINCIPALES

Todas las cifras figuran en millones de euros.




5.2. SUBVENCIONES OBTENIDAS/CONCEDIDAS DURANTE EL EJERCICIO DIRIGIDAS A PROGRAMAS DE ACTUACIÓN

Durante el ejercicio 2023-24 se han captado las siguientes subvenciones públicas y privadas.

Subvenciones Públicas	31.484.387
Ámbito Nacional	1.654.297
Ministerios de Asuntos Exteriores (SEC/AECID)	1.654.297
Otros Ministerios	
Otros organismos públicos de ámbito estatal	
Ámbito Autonómico y local (coop descentralizada)	2.274.716
Fondos autonómicos	2.274.716
Entidades Locales	
Fondos cooperación	
Otros organismos	
Ámbito Internacional	27.475.293
EuropaAID	10.348.593
ECHO	9.174.236
Organismos multilaterales	7.906.273
Otros Organismos públicos de ámbito internac.	46.192
Subvenciones privadas	28.009.633
Entidades Financieras	0
Fundaciones y Empresas	0
Oxfam	25.649.034
Otros	2.360.599
Total Subvenciones	59.413.948

Nota: los fondos provenientes de Oxfams son en su mayor parte subvenciones públicas de sus gobiernos que Oxfam canaliza a través de nuestros programas.

En la tabla adjunta se detalla las 10 principales subvenciones concedidas en el ejercicio. Destacan UE-Desarrollo (programa regional de jóvenes en África³, Níger, Mali y Guatemala), EU-ECHO (programa Global, Colombia-Venezuela, Burkina Faso y Etiopía), Oxfam Dinamarca (gobierno danés - para Burkina Faso, Guatemala y programa centroamericano).

Diez primeras subvenciones concedidas durante el ejercicio	
DG DEVCO EUROPE AID	10.348.593
DG ECHO EUROPEAN CIVIL PROTECTION AND	9.174.236
OXFAM IBIS ODK	8.376.143
OXFAM DEUTSCHLAND	6.971.924
OXFAM AMERICA	3.185.706
OXFAM GREAT BRITAIN	2.412.267
OXFAM QUEBEC	1.968.312
UNITED NATIONS HIGH COMMISSIONER FOR REFUGEES (CHAD)	1.717.429
AGENCIA ESPAÑOLA DE COOPERACIÓN INTERNACIONAL PARA EL DESA	1.600.047
MINISTERIO DE ASUNTOS EXTERIORES (MOFA) GOBIERNO HOLANDÉS	1.600.000
Resto	12.059.284
TOTAL	59.413.948

Durante el 2023-24 se han captado fondos de los afiliados Oxfam por un valor de 25.649.034€. Destacan Oxfam Dinamarca (ver destino en párrafo anterior), Oxfam Alemania (para programas en Burkina Faso y República Centroafricana) y Oxfam América (para programas en Centroamérica y en Perú).

³ <https://youthmakershub.com/portfolio-items/au-eu-youth-voices-lab-power-of-the-collective/>



FUNDACION OXFAM INTERMÓN
Informe de gestión del periodo comprendido entre
el 1 de abril de 2023 y el 31 de marzo de 2024

Subvenciones Oxfams concedidas durante el ejercicio	
OXFAM IBIS ODK	8.376.143
OXFAM DEUTSCHLAND	6.971.924
OXFAM AMERICA	3.185.708
OXFAM GREAT BRITAIN	2.412.267
OXFAM QUEBEC	1.968.312
Oxfam Solidarité	1.336.111
OXFAM IRELAND	540.000
OXFAM FRANCE	395.774
OXFAM NOVIB	346.034
STICHTING OXFAM INTERNATIONAL	140.538
OXFAM CANADA	10.663
OXFAM MEXICO	173
OXFAM ITALIA	-34.611
TOTAL	25.648.034

5.3. INVERSIONES FINANCIERAS

La Fundación clasifica las inversiones financieras en el Balance de Situación aplicando las normas y criterios contables vigentes, tal como se puede ver en la Memoria de las Cuentas Anuales. Pero lo más relevante es diferenciar entre las inversiones financieras "recibidas" (procedentes de herencias, donaciones o similares) y las inversiones financieras "decididas" (cuya inversión ha decidido la Fundación).

Las inversiones financieras "recibidas" se mantienen o se venden respetando las restricciones a la venta o al destino de los fondos manifestadas o acordadas con la persona donante. Cuando en función de lo anterior es posible vender, se procede a la venta tan pronto como el "mercado" lo permite en unas condiciones razonables, y los fondos generados se destinan a financiar la actividad fundacional de acuerdo con las restricciones que el donante hubiera podido establecer.

Las inversiones financieras "decididas" se mantienen en función de la disponibilidad de reservas líquidas, y siempre de acuerdo con la Política de Reservas y la Política para la gestión patrimonial. La política para la gestión patrimonial tiene como objetivo contribuir a la sostenibilidad financiera de la fundación a través de inversiones "decididas" que generen ciertos rendimientos que permitan sortear inestabilidades de nuestro entorno macroeconómico y favorecer la continuidad de nuestros proyectos de cooperación y humanitarios a futuro. Estas inversiones financieras deben tener en cuenta y contribuir por tanto a cuestiones medioambientales, de impacto social y de buen gobierno corporativo.

Concretamente, al cierre del ejercicio 2023-24, las inversiones financieras mantenidas han sido las siguientes:

Inversiones financieras mantenidas	Inversiones Financieras Recibidas	Inversiones Financieras Decididas	TOTAL
Otros activos financieros		6.548.691	6.548.691
Instrumentos de Patrimonio	79.490	1.531.690	1.611.180
Otros Deudores		31.250	31.250
Activos disponibles para la venta	0	12.228	12.228
TOTAL	79.490	8.123.859	8.203.349

El detalle de las inversiones financieras decididas es el siguiente:



FUNDACION OXFAM.INTERMÓN
Informe de gestión del periodo comprendido entre
el 1 de abril de 2023 y el 31 de marzo de 2024

- **Depósitos bancarios** en diferentes entidades financieras con vencimiento hasta 12 meses, por un total de 6.548.691,00 euros.
- **Fondo inversión ético la Caixa (Microbank Fondo Ético)** es un fondo mixto, ético y solidario, que integra la búsqueda de rentabilidad con criterios vinculados a la responsabilidad social, y que cede el 25% de la comisión de gestión a organizaciones no lucrativas. El valor contable de nuestra inversión en dicho fondo a cierre del ejercicio es de 1.028.593,17 euros.
- **Fondo inversión DWS invest ESG euro bonds** es un fondo de renta fija en zona euro, centrado en bonos gubernamentales y corporativos, con vencimiento hasta 3 años marcado por criterios medioambientales, sociales y de buena gobernanza. El valor contable a fecha cierre es de 145.565,57 euros.
- **Fondo inversión Candriam sustanaible bond euro** es un fondo de inversión de renta fija en bonos corporativos, respetando criterios medioambientales sociales y de buen gobierno. Su valor contable a cierre es de 121.550,91 euros.
- **Fondo monetario Caixabank monetario**, es un fondo de inversión que invierte en instrumentos de mercado monetario (divisa euro) con un vencimiento medio igual o inferior a 6 meses.
- **Fondo inversión iShares developed world ESG**, fondo de inversión de renta variable que excluye organizaciones que puedan tener un impacto perjudicial desde la perspectiva ambiental, social y de gobernanza. Su valor a fecha de cierre del ejercicio es de 82.778,37 euros.
- **Fondo inversión DPAM B Equities Europe Sustainable**, fondo de inversión que invierte en sociedades europeas, seleccionadas bajo criterios de cumplimiento medioambiental, social y de gobernanza. El valor a fecha de cierre es de 26.249,17 euros.
- **Oikocredit**, es una cooperativa internacional de finanzas éticas que canaliza los ahorros de personas y organizaciones comprometidas de países desarrollados hacia la financiación de proyectos empresariales con impacto social en países en vías de desarrollo. Mantenemos una participación de 25.250,31 euros como socios inversores de dicha entidad, a la que se van acumulando los intereses generados cada año.
- **COP57**, es una cooperativa de servicios financieros éticos y solidarios que tiene como objetivo principal, contribuir a la transformación social de nuestra economía y de nuestra sociedad. Mantenemos una participación de 10.092,05 euros como socios inversores de dicha entidad, a la que se van acumulando los intereses generados cada año.
- **Eolpop**, es una organización que promueve la realización de proyectos de aerogeneradores (Vivir del aire del cielo) a través de la propiedad compartida entre ciudadanas y ciudadanos. La Fundación tiene invertidos un total de 6.000,00 euros.
- **Fondo Inversión Impact Bridge**, se trata de un fondo de inversión de deuda privada que financia proyectos de empresas españolas dirigidos a desarrollar actividades dentro del ámbito social o de medioambiente. La inversión a fecha de cierre del ejercicio es de 5.755,99 euros.
- **Fiare Banca Ética** es un proyecto de banco en manos de la ciudadanía organizada, constituido en forma de sociedad cooperativa por acciones, que actualmente opera en territorio italiano y español, con el objetivo de fomentar la cooperación y la solidaridad. Aportamos 2.013,50 euros para participar como socios en el proyecto.

Inversión	Importe
Depósito BBVA	3 185 500,00
Depósito Santander	2 200 000,00
Depósito (La Caixa)	563 191,00
Depósito Sabadell	400 000,00
Depósito (La Caixa)	200 000,00
TOTAL Depósitos Bancarios	6.548.691,00

Inversión	Importe
Fondo Inversión Ético (La Caixa)	1 028 593,17
DWS invest ESG euro bonds (short)	145 565,57
Candriam sustanaible bond euro corporate	121 550,91
Caixabank monetario cl cartera	121 196,64
iShares Developed World ESG	82 778,37
DPAM B - Equities Europe Sustainable	26 249,17
OikoCredít	25 250,31
COP57	10 092,05
Eolpop	6 000,00
Impact Bridge	5 755,99
Associació FIARE	2 135,50
TOTAL Otras Inversiones Financieras	1.575.167,68

TOTAL INVERSIONES DECIDIDAS	8.123.858,68
------------------------------------	---------------------



6. SOSTENIBILIDAD MEDIOAMBIENTAL

En Oxfam Intermón venimos calculando nuestra huella de carbono desde 2019-2020, alineándonos con nuestra estrategia de sostenibilidad. En febrero de 2023, a través de nuestra [Política de Sostenibilidad Medioambiental](#), nos comprometimos a ser una organización Net Cero para finales de 2045, con un objetivo intermedio de reducir nuestras emisiones al 50% respecto al año base 2019-2020 para 2030.

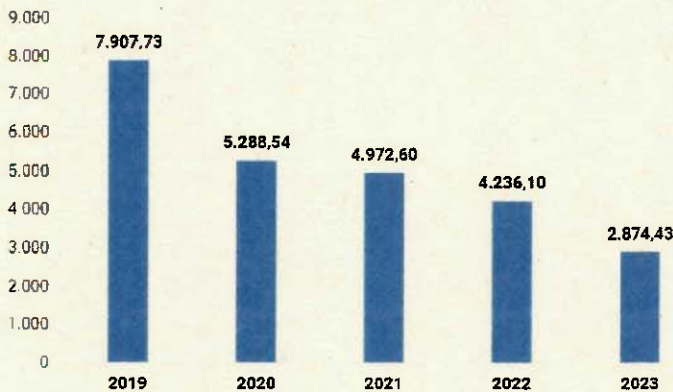
Nuestro compromiso social ha ido en aumento en los últimos años. Desde 2012, Oxfam ha calculado anualmente las emisiones de CO₂ para cada afiliada y, en 2019, declaró el Estado de Emergencia Climática para intensificar sus esfuerzos de reducción ambiental. Este proyecto de cálculo de la Huella de Carbono permite monitorear las emisiones de GEI a lo largo del tiempo, identificar riesgos y oportunidades asociados al cambio climático y evaluar su impacto en los objetivos estratégicos.

En 2023, las emisiones totales de Oxfam Intermón fueron de 2.874,4 toneladas de CO₂e. Para analizar y verificar esta huella, se definen los alcances organizacionales y operacionales, se recopilan datos primarios y secundarios, y se analiza la evolución de las emisiones respecto al año base.

Del total de las emisiones, el 77,46% es atribuible a la actividad de Comercio Justo y al resto de centros de trabajo pertenecientes a Oxfam Intermón. [Link al informe completo](#)

Categoría	Emisiones, t CO ₂ e	Contribución (%)
Emisiones y actividades relacionadas (operativas)	1.843,67	64,14
Transporte y distribución propios	244,02	8,49
Transporte y distribución propios socios	240,91	8,38
Emisiones y actividades relacionadas (financieras)	143,80	5,18
Actividades relacionadas con el medioambiente y la energía	103,18	3,59
Uso de edificios	100,28	3,49
Procesamiento de los productos vendidos	56,53	1,97
Residuos generados	48,46	1,69
Uso de los productos vendidos	45,10	1,57
Transporte y distribución propios socios	30,79	1,07
Transporte del total de la huella de los productos vendidos	9,55	0,33
Actividades relacionadas con el medioambiente y la energía	1,62	0,06
Emisiones generadas	1,49	0,05

A continuación, se presenta una comparativa con la evolución de las emisiones desde el 2019 (año base) hasta 2023. La huella de carbono total se ha reducido un 64% en el año 2023 con respecto al año 2019, y un 32% respecto al año 2022. Sin embargo, debemos tener en cuenta que la metodología de cálculo se ha ido afinando, incorporando mejor los factores de emisión para producción ecológica de los productos de comercio justo- Esta prevista una revisión completa de la línea de base durante 24-25.




PERSONAS EN OXFAM INTERMÓN

Plan de Igualdad

En coherencia con nuestra apuesta por la diversidad e inclusión a fecha de publicación de este informe de gestión se estará publicando también el primer informe de seguimiento del Plan de Igualdad 23/27 que refleja los avances del primer año de ejecución del nuevo plan que busca un cambio transformador que afronte de forma valiente los aspectos que queremos mejorar como organización, hacia fuera y hacia dentro. Una organización más diversa, inclusiva y transparente que esté libre de cualquier tipo de violencia y sea habitable para todas las personas del equipo.

Formación y Desarrollo

Estas son las grandes cifras del ejercicio sobre presupuesto invertido, participaciones (por género binario) y número de personas individuales que han participado, al menos, en una acción formativa.

Tipo	Presupuesto	Participaciones	% M*	Personas**
Áreas de aprendizaje (Guía)	20.378	787	80%	227
Idiomas	32.577	84	75%	84
Formación técnica	35.149	190	76%	131
Becas	7.792	11	73%	11
Becas de liderazgo	5.116	3	100%	3
Coaching	4.140	14	65%	14
Países	27.062	-	-	-
Gestión	5.181	-	-	-
Total	137.401	1089	78%	265

Salud Laboral

Hemos realizado una evaluación de Riesgos Psicosociales con resultados que nos orientan sobre áreas de mejora para ser una organización más segura y saludable, fundamental para ser una organización atractiva y que fidelice a las personas del equipo. La metodología utilizada (la herramienta FPSICO del INSS) es la misma que en 2012 y nos permite comparar los resultados que nos muestran una evolución positiva tremendamente significativa en la mayoría de factores.

Año 2012

Año 2023



Factores de riesgo psicosocial: TT (tiempo de trabajo) / AU (autonomía) / CT (carga de trabajo) / DP (demandas psicológicas) / VC (variedad-contenido) / PS (participación-supervisión) / ITC (interés por el trabajador-compensación) / DR (desempeño de rol) / RAS (relaciones sociales)

Clima equipo en base al ENPS (employee Net Promoter Score)

ENPS²

Puntuación de
36

Es la más alta desde que hacemos encuestas.
Hay mejora en **todos** los departamentos, aunque sigue habiendo grandes **diferencias** entre departamentos y entre áreas.

Diferencias en función de distintas variables.

- Entre departamentos: **DOP 46, DPCI 33, DPE 30.**
- Por categoría salarial: **A+B 58, C 35, D 44 y E 10.**
- Por género³: **femenino 41, masculino 26**

Retribución

Hemos participado en un estudio salarial junto a otras 19 organizaciones del sector ONG en España. El estudio nos ha servido para comprobar que nuestras escalas salariales en general están en línea con el sector y para hacer algunos pequeños ajustes en aquellos pocos niveles en los que no lo estamos.

A continuación, se muestra la tabla con los salarios vigentes en la organización según la política salarial.

Nivel Oxfam	Nomenclatura	Salario	
A++	Dirección General	78.375 €	
Nivel Oxfam	Nomenclatura	Mínimo	Máximo
A	Dirección Departamento	57.000 €	64.233€
B	Equipo directivo	43.391 €	58.706 €
C	Coordinadores-as/Mandos intermedios/Equipo técnico especialista	35.096 €	47.483 €
D	Equipo técnico	28.387 €	38.406 €
E	Equipo administrativo	22.961 €	31.064 €
F	Equipo auxiliar/operario	18.571 €	25.126 €
D	Responsables de equipo face to face	22.889 €	32.252 €
E	Equipo de captación face to face ⁴	17.004 €	24.710 €

La política salarial está basada en un sistema de bandas que establece criterios que aseguran robustez y consistencia. Los importes de las tablas corresponden a los salarios brutos por puesto de trabajo en euros y personas contratadas en España, actualizados a fecha de cierre de ejercicio.

En el caso del personal expatriado se añaden los complementos que el Estatuto del cooperante dicta para este colectivo. Para el caso de los equipos de países donde trabajamos (con contrato nacional de

⁴ El salario de los equipos de captación face to face recogido en la tabla es la parte fija que se complementa con una variable en función de resultados de las altas de socios/as.

FUNDACION OXFAM INTERMÓN
Informe de gestión del periodo comprendido entre
el 1 de abril de 2023 y el 31 de marzo de 2024

cada país, no sujeto a legislación española) se aplica la misma escala de niveles, pero con la referencia salarial y de mercado de cada país.

En Oxfam Intermón las diferencias salariales entre el sueldo más alto y el más bajo (no solamente el medio) se encuentran en el 1:4,12, de forma que la persona con salario más alto dentro de la organización recibe un sueldo 4,12 veces superior a la persona que percibe el salario inferior.

Estadística sobre salarios	Importe en €
Media	34.617,81
Mediana	35.167,38
Máximo	76.990,20
Mínimo	18.686,88
Ratio entre max y mínimo	4,12

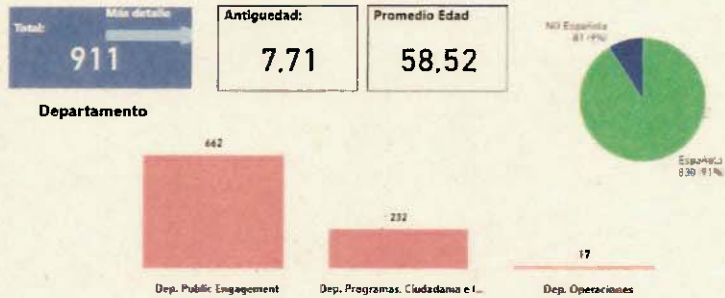
Nota: los cálculos anualizados se han efectuado a partir de los salarios de marzo 2024 con todos los complementos, excepto aquéllos que no tributan.

Las personas del Patronato de Oxfam Intermón ejercen su rol de manera voluntaria y no reciben por ello ningún tipo de retribución.

Dimensión y características del equipo

Voluntariado (dato a 31 de marzo 2024)

A 31 de marzo de 2024 el número de personas voluntarias ascendía a 911 (728 mujeres-80%), el 70% en actividades de tienda, el 25% en acción ciudadana y el resto en actividad de gestión en las sedes y departamentos.




Personal remunerado (dato a 31 de marzo 2024)

A 31 de marzo 2024 el personal contratado ascendía a 999 personas (945 FTE), 567 en los países y 432 en España.

Datos equipo países:

567 personas contratadas por Oxfam Intermón trabajan en los programas de Oxfam internacional en las oficinas de país. Principalmente personal nacional de cada país y 38 personas expatriadas con contratos de prestación de servicios o laboral internacionales, la gran mayoría personas procedentes de países africanos.



Los contratos temporales en países están directamente asociados a subvenciones de duración limitada o bien a respuesta humanitaria limitada en el tiempo.



FUNDACION OXFAM INTERMÓN
Informe de gestión del periodo comprendido entre el 1 de abril de 2023 y el 31 de marzo de 2024

COLECTIVO (área de personal)




Datos equipo España:

432 personas trabajan en posiciones de sede ya sea en las oficinas (303) o en el equipo de captación de calle y telemarketing (92). Algunas posiciones de oficinas (5) las ocupan personas basadas en el Sur, principalmente en los puestos de la Célula Executing Affiliate (CEA) que dan soporte a países, siguiendo un plan de deslocalización. Adicionalmente, desde Oxfam Intermón ofrecemos contratos para 37 posiciones de Oxfam Internacional con personas basadas en España, dentro de los acuerdos hosting de la confederación.



COLECTIVO (área de personal)



Desde 2022 hemos implantado en España un **modelo híbrido** que apuesta por la flexibilidad y corresponsabilidad. La gran mayoría del personal (con excepción de puestos que requieren alta presencialidad) tiene un acuerdo de teletrabajo a 80%, y los días de presencialidad en general se dedican a reuniones de equipo o con personas externas.

7. INFORME DE INTEGRIDAD


La Unidad de Integridad de Oxfam Intermón da cobertura a todo el equipo y actividad en España, y colabora con Oxfam Internacional como parte de nuestro rol Executing Affiliate en los países de LAC y África. Ofrece apoyo los managers y a todas las personas del equipo. La Unidad gestiona los canales confidenciales de denuncia y colabora con el equipo de Recursos Humanos para contribuir a hacer de Oxfam Intermón un lugar seguro e inclusivo para todas.

El enfoque de integridad, basado en nuestro Código de Conducta y en los principios feministas, se enfoca en identificar las formas inadecuadas de uso del poder, a prevenirlas y a gestionarlas.

En 23-24 hemos trabajado en torno a 6 objetivos en los que se han producido avances significativos:

- Objetivos de apoyo y contribución a países, región y la confederación Oxfam.



 **Objetivos de trabajo directo de la Unidad de Integridad en función corporate y trabajo con países.**

	OBJETIVO	Rol EA en LAC y África	Rol en España
1	Prevención y sensibilización		
2	Contribución a OI en Actualización del Marco Estratégico SG Oxfam y Guía OI para Víctimas de Violencia Sexual		
3	Apoyo gestión socias locales en LAC		
4	Actualización marco operativo Integridad en España		
5	Aprendizaje y mejora continuos		
6	Gestión de denuncias: investigación y aportes a la toma de decisión de los managers		

En cuanto a los casos de brechas de integridad gestionados en 23-24:

TIPOLOGIA	Denuncias	Casos con investigación, y cierre	Sujeto denunciado es personal Oxfam Intermon	Sujeto denunciado es de otros Oxfam	Casos que involucran copartes	Víctimas de la comunidad	Victima menor de edad
Violencia Sexual Safeguarding	8	3	1	2	2	0	0
Corrupción y Fraude	10	6	5	0	1	n/a	n/a
Acoso y otras conductas indeseadas	10	10	10	2	0	0	0
TOTAL	28	19	16	4	3		0

Por geografía, los **casos gestionados y confirmados** se distribuyen como sigue:

	Violencia sexual	Conducta interpersonal inadecuada	Fraude/corrupción	TOTAL
España	0	4	1	5
LAC (rol EA)	4	5	0	9
África (rol EA)	4	1	3	8

De los casos de Acoso y abuso sexual gestionados, en el 100% de ellos las víctimas/sobrevivientes son mujeres, y los Sujetos de denuncia, todos varones.

En lo relativo al impacto económico del fraude, cabe destacar la denuncia investigada y sustentada, reportada en septiembre 2023 por el director Burkina Faso, asociada una situación de riesgo alto, por



FUNDACION OXFAM INTERMÓN
Informe de gestión del periodo comprendido entre
el 1 de abril de 2023 y el 31 de marzo de 2024

sospechas de desvío de fondos de proyecto por importe de 175.475 EUR, por parte del responsable de una de las socias humanitarias principales de país. Fraude confirmado, asociado a impago de facturas por parte de la socia de Oxfam, a los proveedores de bienes entregados y destinados actividades del proyecto completadas. El monto no se ha recuperado, está en curso una demanda judicial y un plan de acción específico, compartido con el donante, orientado a reforzar el control interno en lo relativo a la gestión de socias.

[Link al informe completo](#)

EL EJERCICIO 2023-24 EN CIFRAS.

VER [AQUÍ](#) PRINCIPALES DATOS DEL EJERCICIO 2023-24